

# REGISTRO WEB

Información publicada en cumplimiento del Artículo 364-5 del Estatuto Tributario, parágrafo 2 Numeral 12.

Estados financieros de la fundación a 31 de diciembre de 2018.

Actualización 2019

InSight Crime

**FUNDACION INSIGHT CRIME**

**Notas a los Estados Financieros al  
31 de diciembre de 2018 y 2017**

**InSight Crime**  
  
Centro de Investigación  
de Crimen Organizado

## **Certificación del Representante Legal**

A la Asamblea General de Fundadores de  
**FUNDACION INSIGHT CRIME**

15 de Marzo de 2019

Los suscritos representante legal y contador de la FUNDACION INSIGHT CRIME, certificamos que los estados financieros de la Compañía al 31 de diciembre de 2018 y 2017, han sido fielmente tomados de los libros y que antes de ser puestos a su disposición y de terceros hemos verificado las siguientes afirmaciones explícitas e implícitas en relación con el reconocimiento, medición, presentación y revelación de los distintos elementos de los estados financieros y de la correspondiente información a revelar contenidas en ellos:

- a) Tipos de transacciones y hechos durante el periodo:
  - i) Ocurrencia: las transacciones y hechos registrados han ocurrido y corresponden a la entidad.
  - ii) Integridad: se han registrado todos los hechos y transacciones que tenían que registrarse.
  - iii) Exactitud: las cantidades y otros datos relativos a las transacciones y hechos se han registrado adecuadamente.
  - iv) Corte de operaciones: las transacciones y hechos se han registrado en el periodo correcto.
  - v) Clasificación: las transacciones y hechos se han registrado en las cuentas apropiadas.
  
- b) Saldos contables al cierre del periodo:
  - i) Existencia: Los activos, pasivos y el patrimonio neto existen
  - ii) Derechos y obligaciones: la entidad posee o controla los derechos de los activos, y los pasivos son obligaciones de la entidad.
  - iii) Integridad: se han registrado todos los activos, pasivos y partidas de patrimonio neto que tenía que registrarse.
  - iv) Valuación e imputación: los activos, pasivos y el patrimonio neto figuran en los estados financieros por importes apropiados y cualquier ajuste de valoración o imputación resultante ha sido adecuadamente registrado.
  
- c) Presentación y revelación:
  - i) Ocurrencia de derechos y obligaciones: los hechos, transacciones y otras cuestiones revelados han ocurrido y corresponden a la entidad.
  - ii) Integridad: se ha incluido en los estados financieros toda la información a revelar que tenía que incluirse.

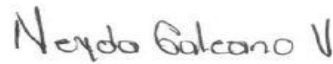
iii) Clasificación y comprensibilidad: la información financiera se presenta y describe adecuadamente, y la información a revelar se expresa con claridad.

iv) Exactitud y valoración: la información financiera y la otra información se muestran fielmente por las cantidades adecuadas.

Lo anterior para efectos de dar cumplimiento al artículo 37 de la Ley 222 de 1995.



**JEREMY ANTONY MCDERMOTT**  
Representante Legal





**NEYDA LUCIA GALEANO VASQUEZ**  
Contadora  
Miembro de AMPS Asociados S.A.S  
TP No. 234614-T


**FUNDACION INSIGHT CRIME**  
**POR LOS AÑOS TERMINADO AL 31 DE DICIEMBRE DE 2018 Y 2017**  
**ESTADO DE LA SITUACION FINANCIERA**  
(Valores expresados en pesos colombianos)

		<u>2018</u>	<u>2017</u>	<u>VARIACIÓN</u> <u>2018-2017</u>	<u>% VARIACIÓN</u>
<b>ACTIVO CORRIENTE</b>					
	<b>NOTA</b>				
EFFECTIVO Y EQUIVALENTES DE EFFECTIVO	3	840,460,266	1,333,476,533	-493,016,267	-37%
CUENTAS POR COBRAR COMERCIALES	4	0	298,478,381	-298,478,381	0%
OTROS ACTIVOS NO FINANCIEROS, CORRIENTES	5	21,358,436	8,139,436	13,219,000	162%
ACTIVOS INTANGIBLES	6	0	5,029,724	-5,029,724	-100%
<b>TOTAL DEL ACTIVO CORRIENTE</b>		<b>861,818,702</b>	<b>1,645,124,074</b>	<b>-783,305,372</b>	<b>-48%</b>
<b>ACTIVO NO CORRIENTE</b>					
PROPIEDAD, PLANTA Y EQUIPO	7	450,526,517	471,560,817	-21,034,300	-4%
<b>TOTAL DEL ACTIVO NO CORRIENTE</b>		<b>450,526,517</b>	<b>471,560,817</b>	<b>-21,034,300</b>	<b>-4%</b>
<b>TOTAL DEL ACTIVO</b>		<b>1,312,345,219</b>	<b>2,116,684,891</b>	<b>-804,339,672</b>	<b>-38%</b>
<b>PASIVO CORRIENTE</b>					
PASIVOS FINANCIEROS	8	5,532,147	4,629,582	902,565	19%
CUENTAS POR PAGAR	9	21,879,723	8,682,230	13,197,493	152%
BENEFICIO A EMPLEADOS	10	12,985,551	1,047,453	11,938,098	1140%
PASIVOS POR IMPUESTOS CORRIENTES	11	2,427,795	1,942,379	485,416	25%
INGRESOS RECIBIDOS POR ANTICIPADO	13	165,737,250	897,553,901	-731,816,651	-82%
<b>TOTAL DEL PASIVO CORRIENTE</b>		<b>208,562,466</b>	<b>913,855,545</b>	<b>-705,293,079</b>	<b>-77%</b>
<b>TOTAL DEL PASIVO</b>		<b>208,562,466</b>	<b>913,855,545</b>	<b>-705,293,079</b>	<b>-77%</b>
<b>PATRIMONIO</b>					
APORTE SOCIAL		4,000,000	4,000,000	0	0%
EXCEDENTES DEL EJERCICIO		10,104,589	184,763,441	-174,658,852	-95%
EXCENTES DE EJERCICIOS ANTERIORES	12	1,093,773,664	1,018,161,405	75,612,259	7%
GANANCIAS RETENIDAS (AJUSTES NIIF)		-4,095,500	-4,095,500	0	0%
<b>TOTAL PATRIMONIO</b>		<b>1,103,782,753</b>	<b>1,202,829,346</b>	<b>-99,046,593</b>	<b>-8%</b>
<b>TOTAL DEL PASIVO Y DEL PATRIMONIO</b>		<b>1,312,345,219</b>	<b>2,116,684,891</b>	<b>-804,339,672</b>	<b>-38%</b>

Las notas hacen parte integrante de los Estados Financieros

  
**JEREMY ANTONY MCDERMOTT**  
Representante Legal  
(Ver certificación Adjunta)

  
**LIDA GISELA DIAZ GIRALDO**  
Revisora Fiscal  
TP No. 185201-T  
(Ver dictamen adjunto)

  
**NEYDA LUCIA GALEANO VASQUEZ**  
Contadora  
Miembro de AMPS Asociados S.A.S  
TP No. 234614 -T  
(Ver certificación Adjunta)

**FUNDACION INSIGHT CRIME**  
**ESTADO DE RESULTADOS INTEGRAL**  
**POR LOS AÑOS TERMINADO AL 31 DE DICIEMBRE DE 2018 Y 2017**  
(Valores expresados en pesos colombianos)

	<u>NOTAS</u>	<u>2018</u>	<u>2017</u>	<u>VARIACIÓN</u> <u>2018-2017</u>	<u>% VARIACIÓN</u>
INGRESOS ACTIVIDADES ORDINARIAS	13	2,241,419,553	2,436,698,187	-195,278,634	-8%
COSTOS OPERACIONALES		-1,392,093,690	-1,497,613,065	105,519,375	-7%
<b>TOTAL EXCEDENTE BRUTO</b>		<b>849,325,863</b>	<b>939,085,123</b>	<b>-89,759,260</b>	<b>-10%</b>
OTROS INGRESOS	14	39,849	41,387,939	-41,348,089	-100%
GASTOS DE ADMINISTRACION	15	-886,214,592	-799,116,464	-87,098,128	11%
OTROS GASTOS	16	-13,543,839	-28,563,428	15,019,589	-53%
OTRAS GANANCIAS (PERDIDAS)	17	57,370,933	28,655,394	28,715,539	100%
<b>TOTAL EXCEDENTE</b>		<b>6,978,214</b>	<b>181,448,563</b>	<b>-174,470,349</b>	<b>-96%</b>
INGRESOS FINANCIEROS INTERESES		3,126,375	3,314,878	-188,503	-6%
<b>TOTAL COSTO FINANCIERO NETO</b>		<b>3,126,375</b>	<b>3,314,878</b>	<b>-188,503</b>	<b>-6%</b>
<b>EXCEDENTE ANTES DE IMPUESTOS</b>		<b>10,104,589</b>	<b>184,763,441</b>	<b>-174,658,852</b>	<b>-95%</b>
INGRESO (GASTO) POR IMPUESTO		0	0	0	0%
<b>EXCEDENTE NETO</b>		<b>10,104,589</b>	<b>184,763,441</b>	<b>-174,658,852</b>	<b>-95%</b>

Las notas hacen parte integrante de los Estados Financieros



**JEREMY ANTONY MCDERMOTT**  
Representante Legal  
(Ver certificación Adjunta)



**LIDA GISELA DIAZ GIRALDO**  
Revisora Fiscal  
TP No. 185201-T  
(Ver dictamen adjunto)



**NEYDA LUCIA GALEANO VASQUEZ**  
Contadora  
Miembro de AMPS Asociados S.A.S  
TP No. 234614-T  
(Ver certificación Adjunta)

**FUNDACION INSIGHT CRIME**  
**ESTADO DE CAMBIOS EN EL PATRIMONIO**  
**Por los años terminados el 31 de diciembre de 2018 y 2017**  
(Cifras expresadas en pesos colombianos)

	<i>Aporte Social</i>	<i>Excedentes (déficits) acumulados</i>	<i>Ajustes de Convergencia NIIF</i>	<i>Total</i>
<b>Saldos al 31 de diciembre de 2017</b>	<b>4,000,000</b>	<b>1,093,773,664</b>	<b>-</b>	<b>4,095,500</b>
Ajustes de convergencia NIIF				<b>1,093,678,164</b>
Excedentes del año		10,104,589		10,104,589
<b>Saldos al 31 de diciembre de 2018</b>	<b>4,000,000</b>	<b>1,103,878,253</b>	<b>-</b>	<b>4,095,500</b>
				<b>1,103,782,753</b>

Las notas parte integrante de los estados financieros



**JEREMY ANTONY MCDORMOTT**  
Representante Legal  
(Ver certificación adjunta)



**LIDA GISELA DIAZ GIRALDO**  
Revisora Fiscal  
TP No. 185201-T  
(Ver dictamen adjunto)



**NEYDA LUCIA GALEANO VASQUEZ**  
Contadora  
**Miembro de AMPS Asociados S.A.S**  
TP No.234614 -T  
(Ver certificación adjunta)

**FUNDACION INSIGHT CRIME**  
**ESTADO DE FLUJOS DE EFECTIVO**  
 Por los años terminados el 31 de diciembre de 2018 y 2017  
 (Cifras expresadas en pesos colombianos)

	2018	2017
<b>Flujo de efectivo generado por las actividades de operación</b>		
<b>Excedente del período</b>	<b>10,104,589</b>	<b>184,763,441</b>
Ajustes para conciliar la utilidad neta con el efectivo neto provisto por las operaciones		
Depreciación de activos	27,834,101	27,562,693
<b>Cambios en el capital de trabajo</b>		
Cuentas por pagar Comerciales	298,478,381	(298,478,381)
Otros activos no financieros, corrientes	(13,219,000)	7,542,838
Activos intangibles	5,029,724	82,057
Cuentas por pagar	13,197,493	(44,666,738)
Beneficio a Empleados	11,938,098	(237,971)
Pasivos por impuestos corrientes	485,416	312,379
Ingresos Recibidos por Anticipado	(731,816,651)	682,529,217
	<b>(377,967,849)</b>	<b>559,409,535</b>
<b>Flujo de efectivo generado por las actividades de inversión</b>		
Adquisición de propiedades, planta y equipos	(6,799,801)	(65,793,449)
Disminución de excedentes por Reversión	(109,151,182)	
	<b>(115,950,983)</b>	<b>(65,793,449)</b>
<b>Flujo de efectivo generado por las actividades de financiación</b>		
Variación neta de pasivos financieros	902,565	4,600,805
	<b>902,565</b>	<b>4,600,805</b>
<b>Flujo de efectivo generado por las actividades de financiación</b>	<b>(493,016,267)</b>	<b>498,216,891</b>
Efectivo y equivalentes de efectivo al inicio del período	1,333,476,533	835,259,642
<b>TOTAL EFECTIVO Y EQUIVALENTES DE EFECTIVO AL FINAL DEL PERIODO</b>	<b>840,460,266</b>	<b>1,333,476,533</b>



**JEREMY ANTONY MCDORMOTT**  
 Representante Legal  
 (Ver certificación adjunta)



**LIDA GISELA DIAZ GIRALDO**  
 Revisora Fiscal  
 TP N° 185201-T  
 (Ver dictamen adjunto)



**NEYDA LUCIA GALEANO VASQUEZ**  
 Contadora  
 Miembro de AMPS Asociados S.A.S  
 TP No.234614 -T  
 (Ver certificación adjunta)



## FUNDACIÓN INSIGHT CRIME

### NOTAS A LOS ESTADOS FINANCIEROS

Al 31 de diciembre de 2018 y 2017

(valores expresados en miles de pesos colombianos  
excepto cuando se indique lo contrario)

#### 1. **INFORMACION GENERAL**

La Fundación Insight Crime es una Entidad sin ánimo de lucro establecida de acuerdo con las leyes colombianas, el 23 de febrero de 2012, mediante documento privado y fue registrada ante cámara y comercio de Medellín el 27 de marzo de 2012 en el libro 10 bajo el # 1179. Su objeto social principal: a) Promoción de la participación de diferentes sectores para unir esfuerzos y recursos en torno a la investigación y análisis del crimen organizado. b) Desarrollo de trabajo de campo para alimentar las investigaciones sobre el crimen organizado, así como desarrollo de investigaciones sobre el mismo. c) Respaldo de proyectos y/o programas que tengan por objeto principal el análisis del crimen organizado. d) Fomento de la utilización de los medios de información, de cualquier naturaleza, para presentar y difundir los resultados de las investigaciones y el desarrollo del análisis sobre el crimen organizado.

Su domicilio principal se encuentra en la ciudad de Medellín en la calle 15 sur 32 b 56. El término de duración de la Entidad sin ánimo de lucro es indefinido.

#### 2. **RESUMEN DE PRINCIPALES PRÁCTICAS Y POLÍTICAS CONTABLES**

Las principales prácticas y políticas contables aplicables en la preparación de los estados financieros se detallan a continuación. Estas políticas han sido aplicadas uniformemente en todos los años presentados, a menos que se indique lo contrario.

##### 2.1. **BASES DE PRESENTACIÓN**

La presentación de los estados financieros de la Fundación se realiza de conformidad con las disposiciones vigentes emitidas por la Ley 1314 de 2009 reglamentada por el Decreto 2420 de 2015 y el decreto 2496 de 2015. La entidad prepara sus estados financieros de conformidad con normas de contabilidad y de información financiera aceptadas en Colombia – NCIF, las cuales se basan en las Normas Internacionales de Información Financiera para Pymes (NIIF para Pymes) junto con sus interpretaciones, traducidas al español y emitidas por el Consejo de Normas Internacionales de Contabilidad (IASB, por su sigla en inglés) al 31 de diciembre de 2009.

La Fundación tiene definido por estatutos efectuar un corte de sus cuentas, preparar y difundir estados financieros de propósito general una vez al año, al 31 de diciembre. Para efectos legales en Colombia, los estados financieros principales son los estados financieros individuales.

## **2.2. CONTABILIDAD DE CAUSACIÓN**

La Fundación prepara sus estados financieros, excepto para la información de los flujos de efectivo, usando la base de contabilidad de causación.

## **2.3. IMPORTANCIA RELATIVA Y MATERIALIDAD**

La presentación de los hechos económicos se hace de acuerdo a su importancia relativa o materialidad. Para efectos de revelación, una transacción, hecho u operación es material cuando, debido a su cuantía o naturaleza su conocimiento o desconocimiento, considerando las circunstancias que lo rodean, incide en las decisiones que puedan tomar o en las evaluaciones que puedan realizar los usuarios de la información contable.

En la preparación y presentación de los estados financieros, la materialidad de la cuantía se determinó con relación, entre otros, al activo total, al activo corriente y no corriente, al pasivo total, al pasivo corriente y no corriente, al patrimonio o a los resultados del ejercicio, según corresponda. En términos generales, se considera como material toda partida que supere el 5% con respecto a un determinado total de los anteriormente citados.

## **2.4. POLÍTICAS CONTABLES SIGNIFICATIVAS**

### **2.4.1. TRANSACCIONES EN MONEDA EXTRANJERA**

#### **2.4.1.1. Moneda funcional y moneda de presentación**

Las partidas incluidas en los estados financieros se valorizan utilizando su moneda funcional, es decir, la moneda del entorno económico principal en que opera la Fundación.

La moneda que influye en los precios de los servicios que ofrece la Fundación y las regulaciones que determinan dichos precios, así como los costos de mano de obra, materiales y otros costos es el peso colombiano.

#### **2.4.1.2. Transacciones y saldos**

Las transacciones en moneda extranjera se traducen a la moneda funcional, usando los tipos de cambio vigentes a las fechas de las transacciones o de la valuación cuando las partidas remiden. Las ganancias y pérdidas por diferencia en cambio que resulten del pago de tales transacciones y de la traducción al cierre del año de activos y pasivos monetarios denominados en moneda

extranjera, a los tipos de cambio diferentes que se utilizaron para su reconocimiento inicial, se reconocen en el estado de resultados del periodo que se realice.

Las partidas no monetarias registradas al valor razonable, denominados en moneda extranjera, son reconvertidas a los tipos de cambio vigentes a la fecha en que se determinó el valor razonable. Las partidas no monetarias calculadas en términos de costo histórico, en moneda extranjera, no han sido reconvertidas.

#### **2.4.2. EFECTIVO Y EQUIVALENTES DE EFECTIVO**

El efectivo y equivalente de efectivo se contabiliza en el Estado de Situación Financiera a su costo. El efectivo y equivalente de efectivo comprende:

- El efectivo en caja.
- Los depósitos a la vista, cuentas bancarias y a plazo en entidades financieras.
- Otras inversiones a corto plazo de gran liquidez con un vencimiento de tres meses o menos.

Los sobregiros bancarios. En el Estado de Situación Financiera, de existir, se clasifican como obligaciones financieras en el Pasivo Corriente.

El efecto que la variación no realizada en las tasas de cambio tiene sobre el efectivo y los de equivalentes de efectivo, mantenidos en activos o pasivos en moneda extranjera, es objeto de presentación en el Estado de Flujos de Efectivo para permitir la conciliación entre las existencias de efectivo y equivalentes de efectivo al principio y al final del período. Este importe se presenta por separado de los flujos procedentes de las actividades de operación, de inversión y de financiación, y en el mismo se incluyen las diferencias que, en su caso, hubiera resultado de haberse presentado esos flujos a la tasa de cambio de cierre.

#### **2.4.3. INSTRUMENTOS FINANCIEROS**

##### **2.4.3.1. Cuentas por cobrar comerciales:**

Las cuentas por cobrar comerciales son activos financieros distintos de los instrumentos derivados, con pagos fijos o con montos determinados que no tienen cotización bursátil y que representan los derechos de cobro a terceros y compañías relacionadas que se derivan de la venta de los servicios y/o productos que ofrece la Fundación en el desarrollo de su objeto social.

Están incluidos dentro de activos corrientes, a excepción de aquellos cuyo vencimiento es superior a los doce meses posteriores a la fecha de balance, en cuyo caso figuran clasificados como activos no corrientes.

Las cuentas por cobrar corresponden a activos financieros que se reconocen a su valor nominal que es el valor razonable y cuyo pago es de contado.

#### **2.4.3.2. Otras cuentas por cobrar:**

Las otras cuentas por cobrar se reconocen inicialmente por el valor razonable de la transacción, que es generalmente igual a su costo; y después de su reconocimiento inicial, si es del caso se medirán al costo amortizado.

#### **2.4.3.3. Cuentas por pagar comerciales:**

Las cuentas por pagar comerciales de la Fundación representan los pasivos financieros de pagos a terceros y compañías relacionadas, que se derivan de la compra de bienes o servicios, por parte de la compañía en razón del desarrollo de su objeto social.

#### **2.4.4. INTANGIBLES**

Los activos intangibles son activos controlados por la Fundación, identificables, de carácter no monetario y sin apariencia o contenido físico, que surgen a través de la adquisición.

Los activos intangibles se reconocen inicialmente al costo, el cual incluye el precio de adquisición, así como los costos necesarios directamente atribuibles a la adquisición y puesta en marcha del activo.

La amortización se calcula por el método de línea recta, con base en la vida útil estimada y se reconoce en los resultados del período.

#### **2.4.5. PROPIEDADES, PLANTA Y EQUIPOS**

Los elementos de la cuenta propiedades planta y equipo se registran inicialmente al costo de adquisición que incluye los costos adicionales que se producen hasta la puesta en condiciones de funcionamiento del bien, menos la depreciación acumulada y las pérdidas por deterioro que se deban reconocer.

Las renovaciones y mejoras significativas que se incurran con posterioridad a la adquisición del activo, son incluidas en el valor en libros del activo o reconocidas como un activo separado, cuando aumentan la productividad, capacidad o eficiencia o se amplía la vida útil del bien; así mismo es probable que genere un beneficio económico futuro y el costo desembolsado pueda determinarse de forma fiable.

Los costos de mantenimientos menores, conservación y reparación se reconocen en resultados en el período en que se efectúan.

Con posterioridad a su reconocimiento inicial como un activo, todas las partidas de propiedades, planta y equipo, deben ser mantenidas en libros a su costo, menos la depreciación acumulada y las pérdidas por deterioro, para los siguientes grupos de activos:

- Construcciones y Edificaciones
- Equipo de Oficina y muebles y enseres
- Equipo de computación y comunicación
- Flota y Equipo de Transporte

Los elementos de propiedades, planta y equipo que contienen componentes individualmente significativos con vidas útiles o valores residuales diferentes, se registran y deprecian por separado sólo cuando es probable que los beneficios económicos futuros asociados con los elementos del activo fijo vayan a fluir a la Fundación y el costo del elemento pueda determinarse de forma fiable.

Las pérdidas por deterioro de valor o deterioro físico se registran como gasto en los resultados de la Fundación.

La depreciación de la propiedad, planta y equipo, incluidos los bienes bajo arrendamiento financiero, es calculada considerando la vida útil estimada y el valor residual, usando el método de línea recta para distribuir el costo de cada activo durante su vida útil estimada.

Las estimaciones de vidas útiles y valores residuales de todos los activos fijos serán revisadas, y ajustadas periódicamente, a cada fecha de cierre de los estados financieros, para asegurar que el método y período de depreciación sean consistentes con el patrón previsto de beneficios económicos de los activos; de ser necesario se procede al ajuste de la depreciación en la fecha de cierre de cada estado de situación financiera.

Las ganancias o pérdidas que surgen en la venta o baja en libros de bienes de propiedades, planta y equipo se incluyen en el estado de resultados y se calculan como la diferencia entre el valor de venta y el valor contable del activo, en el momento de su retiro.

#### **2.4.6. DETERIORO DE ACTIVOS NO FINANCIEROS**

Los activos sujetos a depreciación o amortización se someten a pruebas de deterioro cuando se producen eventos o circunstancias que indican que podría no recuperarse su valor en libros.

Las pérdidas por deterioro corresponden al monto en el que el valor en libros del activo excede a su valor recuperable. El valor recuperable de los activos corresponde al mayor entre el monto neto que se obtendría de su venta o su valor en uso. Los saldos en libros de activos no financieros que han sido objeto de castigos por deterioro se revisan a cada fecha de reporte para verificar posibles reversiones del deterioro.

Cuando una pérdida por deterioro se revierte posteriormente, el importe en libros del activo se incrementa a la estimación revisada de su importe recuperable, pero de manera que el importe en libros incrementado no supere el importe en libros que se habría determinado si ninguna pérdida por deterioro hubiese sido reconocida para el activo en ejercicios anteriores. La reversión de una pérdida por deterioro se reconoce inmediatamente en resultados.

#### **2.4.7. BENEFICIOS A EMPLEADOS**

Los beneficios a los empleados comprenden todos los tipos de retribuciones que la Fundación proporciona a los empleados, incluyendo los administradores, a cambio de sus servicios. Para los propósitos de esta política, el término empleado incluye a todo el personal cuya vinculación está soportada mediante un contrato laboral. Los beneficios a empleados de la Fundación están constituidos por:

- a. beneficios a corto plazo,
- b. post-empleo,
- c. beneficios por terminación

##### **2.4.7.1. Beneficios a corto plazo**

Los beneficios a corto plazo a los empleados son los beneficios cuyo pago será efectuado en el término de los doce meses siguientes al cierre del período, en el cual los empleados prestaron sus servicios. Los beneficios identificados por la Fundación al cierre del ejercicio corresponden a sueldos, horas extras, recargos, cesantías, intereses sobre cesantías, vacaciones, prima de servicios, bonificaciones constitutivas y no constitutivas de salario, incapacidades de ley, incapacidades asumidas, ausencias remuneradas, auxilios de educación, aportaciones obligatorias a la seguridad social, aportaciones a la seguridad de ley 1393, cursos de capacitación, auxilios monetarios, pensión voluntaria, condonación de intereses en préstamo a empleados, bonos de canasta.

La contabilización de los beneficios a corto plazo a los empleados es por su valor nominal y correspondiente al periodo en que se ejecuta, por lo que no es necesario efectuar un cálculo actuarial para medir tales obligaciones.

Estas obligaciones, se reconocen a su valor nominal como gasto o costo de forma inmediata en los resultados del período en ejecución, por el método de causación a medida que el empleado presta su servicio, a menos que otra NIIF requiera que el costo sea reconocido como parte del costo de un activo. La contrapartida del gasto o costo mencionado anteriormente, se registrará en el pasivo correspondiente, por concepto de obligaciones laborales en el estado de situación financiera.

##### **2.4.7.2. Beneficios post-empleo**

Son beneficios que se pagan a los empleados después de completar su período de empleo diferente de los beneficios por terminación. Los planes de beneficios post-empleo que se cancelan en la Fundación corresponden a “Planes de Aportaciones Definidas” (aportes a las administradoras de fondos de pensiones y cesantías, para que en un futuro ella se encargue de los pagos al empleado por concepto de salud y pensión).

### **2.4.7.3. Beneficios por terminación**

Son los beneficios por pagar a los empleados como consecuencia de la decisión de la Compañía de dar por terminado el contrato de un empleado antes de la terminación normal del contrato laboral, ó una decisión de un empleado de aceptar voluntariamente la conclusión de la relación de trabajo a cambio de esos beneficios. Si el valor acordado en un beneficio por terminación se cancela totalmente al momento del retiro está se llevará contra los resultados del ejercicio.

### **2.4.8. RECONOCIMIENTO DE INGRESOS**

La Fundación medirá los ingresos de actividades ordinarias al valor razonable que es el valor pactado con los terceros en la prestación del servicio teniendo en cuenta cualquier descuento comercial o de pronto pago que sean practicados por la Fundación.

El método que utiliza la Fundación para el reconocimiento de los ingresos por prestación de servicios, es el de porcentaje de terminación. Periódicamente la Fundación revisa las estimaciones de ejecución inicialmente pactadas en los contratos para efectuar los registros de acuerdo con la realidad de la transacción. De acuerdo con los términos pactados en los contratos de servicios, las metodologías de medición de los ingresos pueden ser:

- En proporción a los costos incurridos por el trabajo ejecutado hasta la fecha, en relación con los costos totales estimados.
- En función de las inspecciones del trabajo ejecutado.

Los anticipos y los pagos recibidos del cliente no reflejan, necesariamente, la proporción del trabajo ejecutado.

Las donaciones recibidas, se registran en el estado de resultados en el momento en el que se reciben.

Los ingresos pactados en moneda extranjera, se registran a la tasa de cambio de la fecha de la transacción.

### **2.4.9. ESTIMACIONES CONTABLES SIGNIFICATIVAS**

Los estimados y criterios usados son continuamente evaluados y se basan en la experiencia histórica y otros factores, incluyendo la expectativa de ocurrencia de eventos futuros que se consideran razonables de acuerdo con las circunstancias.

La Fundación efectúa estimaciones y supuestos respecto del futuro. Las revisiones a los estimados contables se reconocen en el periodo de la revisión si la revisión sólo afecta ese período, o en periodos futuros si la revisión afecta tanto al periodo actual como a periodos subsecuentes.

A continuación, se discuten las presunciones básicas respecto al futuro y otras fuentes claves de incertidumbre en las estimaciones, al final del periodo sobre el cual se reporta, las cuales pueden

implicar un riesgo significativo de ajustes materiales en los importes en libros de los activos y pasivos durante el próximo período financiero.

#### **2.4.9.1. Vida útil y valores residuales de propiedades, plantas y equipos:**

La determinación de las vidas útiles y los valores residuales de los componentes de propiedades, plantas y equipos involucra juicios y supuestos que podrían ser afectados si cambian las circunstancias. La Gerencia revisa estos supuestos en forma periódica y los ajusta en base prospectiva en el caso de identificarse algún cambio.

### **3. EFECTIVO Y EQUIVALENTES DE EFECTIVO**

El efectivo y equivalente de efectivo se compone de saldos en caja, bancos netos de sobregiros bancarios pendientes e instrumentos financieros líquidos de bajo riesgo. A continuación, se presenta el detalle:

<b>Detalle</b>	<b>2018</b>	<b>2017</b>
<b>Efectivo</b>		
Efectivo en caja	375,882	2,360,487
Saldo en bancos	829,504,464	1,320,905,370
	<b>829,880,346</b>	<b>1,323,265,857</b>
<b>Equivalentes de efectivo</b>		
Depósitos en carteras colectivas	10,579,921	10,210,675
	<b>10,579,921</b>	<b>10,210,675</b>
<b>TOTAL</b>	<b>840,460,267</b>	<b>1,333,476,532</b>

La Fundación presenta restricciones o limitaciones para el manejo y disposición de los recursos al 31 de diciembre de 2018 y 2017 para los proyectos de SIDAI, NEDII Y PMI, se cuenta con dos cuentas de ahorros en dólares la cuales son utilizadas para los fines específicos de cada proyecto. El detalle es el siguiente:

<b>Nombre</b>	<b>Saldo</b>	<b>Plazo de ejecución</b>	<b>Proyecto</b>
Bancolombia Panamá # 801000113	32,777,791	Marzo de 2018	The Swedish Internacional Development Cooperation Agency (SIDAI)
Bancolombia Panamá # 80100003610	32,630,935	Junio de 2017	National endowment for Democra (NEDII)
Bancolombia Panamá # 80100006048	32,550,536	Enero de 2018	PHILIP MORRIS INTERNATIONAL (PMI)

Se cuenta con un depósito en carteras colectivas el cual se realizó apertura como garantía a Suramericana como asegurador del canon de arrendamiento de la oficina actual.



#### 4. CUENTAS POR COBRAR COMERCIALES

El saldo de las Cuentas por Cobrar Comerciales es el siguiente:

DETALLE	2018	2017
PHILIP MORRIS INTERNATIONAL (PMI)		204,328,780
NATIONAL ENDOWMENT FOR DEMOCRA (NEDII) (Ingreso Pendiente por Facturar )		94,149,601
<b>TOTAL</b>	<b>-</b>	<b>298,478,381</b>

#### 5. OTROS ACTIVOS NO FINANCIEROS

Los saldos de otros activos no financieros en cada período son los siguientes:

DETALLE	2018	2017
Anticipos a proveedores	18,654,749	7,595,096
Sobrantes en liquidación privada de impuestos	2,679,426	-
Otros	-	534,880
<b>TOTAL</b>	<b>21,334,175</b>	<b>8,129,976</b>

#### 6. ACTIVOS INTANGIBLES

El saldo de los Activos Intangibles corresponde a la póliza de responsabilidad de los Directivos adquirida en el año 2017.

DETALLE	2018	2017
Activos Intangibles	-	5,029,724
<b>TOTAL</b>	<b>-</b>	<b>5,029,724</b>

#### 7. PROPIEDADES, PLANTA Y EQUIPOS

La composición del rubro de Propiedad Planta y Equipo al cierre del período es el siguiente:

COSTO	2018	2017
Anticipo para la adquisición de Construcciones	392,690,987	392,690,987
Equipo de oficina	13,642,940	13,642,940
Equipo de cómputo	45,836,023	39,036,222
Flota y equipo de transporte	65,549,999	65,549,999
<b>TOTAL</b>	<b>517,719,949</b>	<b>510,920,148</b>

DEPRECIACIÓN ACUMULADA	2018	2017
Anticipo para la adquisición de Construcciones	-	-
Equipo de oficina	4,121,641	2,834,281
Equipo de cómputo	31,389,291	17,952,550
Flota y equipo de transporte	31,682,500	18,572,500
<b>TOTAL</b>	<b>67,193,432</b>	<b>39,359,331</b>

COSTO NETO	2018	2017
Anticipo para la adquisición de Construcciones	392,690,987	392,690,987
Equipo de oficina	9,521,299	10,808,659
Equipo de cómputo	14,446,732	21,083,672
Flota y equipo de transporte	33,867,499	46,977,499
<b>TOTAL</b>	<b>450,526,517</b>	<b>471,560,817</b>

La depreciación es calculada linealmente basada en la vida útil estimada de cada activo en particular, considerando el valor residual estimado de éstos. El método de depreciación utilizado por la Fundación es el de Línea Recta.

Al cierre del período, no existen elementos o activos esenciales que se encuentren temporalmente fuera de servicio, ni se mantienen activos relevantes que se encuentren totalmente depreciados y que se encuentren en uso.

#### 7.1. MOVIMIENTO DE PROPIEDADES, PLANTA Y EQUIPOS

Durante los años 2018 y 2017, el movimiento de las propiedades, planta y equipos, son como sigue:

COSTO DE LOS ACTIVOS	MOVIMIENTO 2018			
	Saldo a 2017	Adiciones	Depreciación del año	Saldo a 2018
Anticipo para la adquisición de Construcciones	392,690,987	0	0	392,690,987
Equipo de oficina	10,808,659	0	1,287,360	9,521,299
Equipo de cómputo	21,083,672	6,799,801	13,436,741	14,446,732
Flota y equipo de transporte	46,977,499	0	13,110,000	33,867,499
<b>TOTAL</b>	<b>471,560,817</b>	<b>6,799,801</b>	<b>27,834,101</b>	<b>450,526,517</b>

COSTO DE LOS ACTIVOS	MOVIMIENTO 2017			
	Saldo a 2016	Adiciones	Depreciación del año	Saldo a 2017
Anticipo para la adquisición de Construcciones	353,034,000	39,656,987	0	392,690,987
Equipo de oficina	12,096,019	0	1,287,360	10,808,659
Equipo de cómputo	8,112,543	26,136,462	13,165,333	21,083,672
Flota y equipo de transporte	60,087,499	0	13,110,000	46,977,499
<b>TOTAL</b>	<b>433,330,061</b>	<b>65,793,449</b>	<b>27,562,693</b>	<b>471,560,817</b>

## 7.2. RECONOCIMIENTO INICIAL

Las propiedades, planta y equipo se reconocen mediante el método del costo menos la depreciación acumulada y cualquier pérdida por deterioro

## 8. PASIVOS FINANCIEROS

El detalle del rubro al cierre del 31 de diciembre de 2018 y 2017 es el siguiente:

DETALLE	2018	2017
Tarjetas de Créditos	5,532,147	4,629,582
<b>TOTAL</b>	<b>5,532,147</b>	<b>4,629,582</b>

## 9. CUENTAS POR PAGAR

El detalle del rubro al cierre del 31 de diciembre de 2018 y 2017 es el siguiente:

DETALLE	2018	2017
Cuentas por pagar	3,440,723	3,118,230
Retención en la fuente por pagar	18,439,000	5,564,000
<b>TOTAL</b>	<b>21,879,723</b>	<b>8,682,230</b>

## 10. BENEFICIOS A EMPLEADOS

El detalle del rubro al cierre del 31 de diciembre de 2018 y 2017 es el siguiente:

DETALLE	2018	2017
Cesantías	908,541	684,048
Intereses sobre cesantías	109,025	68,405
Prima de servicios	39,088	-
Vacaciones	7,274,997	-
<b>TOTAL</b>	<b>8,331,651</b>	<b>752,453</b>

DETALLE	2018	2017
Aportes a EPS	1,410,200	92,300
Aportes a ARP	279,000	18,000
Aportes al ICBF, SENA, Y Cajas	1,023,400	66,600
Fondos	1,941,300	118,100
<b>TOTAL</b>	<b>4,653,900</b>	<b>295,000</b>

<b>TOTAL</b>	<b>12,985,551</b>	<b>1,047,453</b>
--------------	-------------------	------------------

## 11. PASIVOS POR IMPUESTOS CORRIENTES

El detalle del rubro al cierre del 31 de diciembre de 2018 y 2017 es el siguiente:

DETALLE	2018	2017
Impuesto sobre las ventas por pagar	2,190,000	-
Industria y Comercio	237,795	1,942,379
<b>TOTAL</b>	<b>2,427,795</b>	<b>1,942,379</b>

La Fundación es contribuyente del impuesto de renta de acuerdo con el régimen tributario especial (artículo 19 del Estatuto Tributario), a la tarifa del 20% sobre el beneficio neto o excedente, sin embargo, si tal excedente es invertido, previa aprobación del Consejo Directivo, en actividades propias del desarrollo de su objeto social, incluida la compra de activos fijos (Decreto 4400 de 2004 y Decreto 640 de 2005), el excedente queda exento de dicho gravamen, beneficio obtenido por la Fundación en cumplimiento de dichas normas.

El 29 de Diciembre de 2016, se sanciona la Ley 1819 de 2016, por medio de la cual se adopta la reforma tributaria estructural y se fortalecen los mecanismos para la lucha contra la evasión y la elusión fiscal y se dictan otras disposiciones.

Respecto a las modificaciones que se introdujeron al artículo 257 en la ley 1819 de 2016, se encontró lo siguiente: “La modificación propuesta al artículo 257 del Estatuto Tributario incorpora parte de la propuesta 6 de la comisión de Expertos para la Equidad y Competitividad Tributaria incluida en la Sección III del Capítulo I. En efecto, la modificación propuesta incorpora los siguientes cambios: 1. Todas las donaciones a entidades sin ánimo de lucro que hayan sido admitidas al régimen especial del impuesto sobre la renta y complementarios, y a las entidades previstas a los artículos 22 y 23 del Estatuto Tributario, reciben el mismo tratamiento. 2. las donaciones no serán tomadas como deducción para efectos del IRC. 3. El 20% del valor donado a unas de las entidades mencionadas en el numeral 1 de conformidad con la propuesta, dará lugar a un descuento equivalente al 20 % del valor donado en el año o periodo gravable. “

La fundación reinvierte sus excedentes por lo tanto no pagara impuesto por concepto de Renta.

## 12. REINVERSIÓN DE EXCEDENTES

	2015	2016	2017	2018
Excedentes acumulados al 2015 (A)	869,192,274	395,869,851	184,763,441	10,104,589
Menos ingresos por diferencia en cambio acumulado al año 2015	-308,925,759	-20,584,247	-28,655,394	-57,370,933
Menos ingresos pendientes por ejecutar en el año 2015	-250,996,220			
<b>Saldo excedentes</b>	<b>309,270,295</b>	<b>375,287,620</b>	<b>156,110,064</b>	<b>-47,264,326</b>
Menos Reversion Vehiculo en el año 2016	-65,550,000	0		0
Menos Reversion Oficina en el año 2016	-243,720,295	-109,313,705		0
<b>Saldo excedentes</b>	<b>0</b>	<b>265,973,915</b>	<b>156,110,064</b>	<b>-47,266,344</b>
Menos Aire Acondicionado (consignado en Fiduciaria) en el año 2017		-9,656,987		0
Menos CREA ARQUITECTURA S.A.S. En el año 2017		-30,000,000		0
Menos Computador (Jeremy), en el año 2017		-5,027,022		0
Menos Computadores (adquiridos en dic) en el año 2017		-6,313,000		0
Menos Reversion gastos año 2018		-109,151,182		
<b>Saldo excedentes</b>	<b>0</b>	<b>105,825,724</b>	<b>156,110,064</b>	<b>-47,266,344</b>
<b>Total Excedentes Acumulados a reinverir</b>				<b>214,669,444</b>

A continuación, se detallan los excedentes acumulados al año 2018:

ASIGNACIONES PERMANENTES	2018	2017	VAR.\$	VAR.%
Asignaciones permanentes	1,202,924,846	1,333,072,861	(130,148,015)	-10%
Pérdidas acumuladas	-	(130,148,015)	130,148,015	-100%
Reinversión	(109,151,182)	-	(109,151,182)	100%
<b>TOTAL</b>	<b>1,093,773,664</b>	<b>1,202,924,846</b>	<b>(109,151,182)</b>	<b>-9%</b>

RESULTADO DE EJERCICIOS ANTERIORES			
AÑOS	ASIGNACIÓN PERMANENTE	PERDIDA	ACUMULADO
2012	420,481,490		420,481,490
2013	138,265,380		558,746,870
2014		130,148,015	428,598,855
2015	193,692,699		622,291,554
2016	395,869,851		1,018,161,405
2017	184,763,441		1,202,924,846
2018	10,104,589		1,213,029,435
<b>TOTAL</b>	<b>1,343,177,450</b>	<b>130,148,015</b>	<b>1,213,029,435</b>

**FUNDACION INSIGHT CRIME**  
**DETERMINACION DEL BENEFICIO NETO O EXCEDENTE FISCAL**

	Ingresos Devengados		2,301,956,710
<b>Menos</b>	Egresos Devengados		-2,291,852,121
<b>Subtotal</b>	<b>Excedentes contables</b>		<b>10,104,589</b>
<b>Más</b>	Egresos no deducibles		<b>6,667,936</b>
	Impuesto vehiculo	601,100	
	Gravamen financiero del 4x1000	4,823,078	
	Intereses moratorios	212,700	
	Impuestos Asumidos	19,500	
	Ajuste al peso	20,845	
	Otros gastos no deducibles	990,714	
<b>Menos</b>	Ingresos Contables que nos fiscales		<b>-57,370,933</b>
	Ingresos Contables-Diferencia en Cambio	-57,370,933	
	Gastos Contables - Diferencia en Cambio	0	
<b>Menos</b>	Saldo Final del periodo de las inversiones efectuadas en el año en el fortalecimiento del patrimonio		0
<b>Más</b>	Inversiones de periodos gravables anteriores y que fueron restadas bajo el tratamiento del punto 3 anterior en el año gravable para el cual se calcula el beneficio neto		
<b>Menos</b>	Egresos improcedentes que tributarán a la tarifa del 20%		
<b>Menos</b>	Perdida fiscal año 2015		
<b>Menos</b>	Los ingresos fiscales reconocidos en el año por donaciones condicionadas recibidas en años anteriores		
<b>Menos</b>	Las donaciones que se realicen durante el año a otras entidades del R.T.E y/o entidades no contribuyentes		
	<b>Subtotal beneficio Neto o excedente fiscal</b>		
<b>Menos</b>	Ingresos no procedentes o improcedentes que tributan a la tarifa del 20%		
	<b>Total Beneficio Neto Fiscal</b>		<b>-40,598,407</b>

**FUNDACION INSIGHT CRIME**  
**CONCILIACION FLUJO DE EFECTIVO CON BENEFICIO NETO FISCAL**

	Resultados del ejercicio	10,104,589
<b>Menos</b>	Ingresos Contables-Diferencia en Cambio	-57,370,933
<b>Más</b>	Gastos Contables - Diferencia en Cambio	0
	<b>Total efectivo generado en actividades de operacion</b>	<b>-47,266,344</b>
<b>Menos</b>	Inversiones	0
	<b>Excedente Contable Conciliado</b>	<b>-47,266,344</b>

**13. INGRESOS**

El siguiente es el detalle para los años terminados el 31 de diciembre de 2018 y 2017:

DETALLE	2018	2017
Donaciones	2,226,569,553	2,179,063,596
Talleres	-	132,427,228
Servicios	-	125,207,363
Arrendamientos	14,850,000	-
<b>TOTAL</b>	<b>2,241,419,553</b>	<b>2,436,698,187</b>

El detalle por donante es el siguiente:

Nombre	Nit	Nombre Nit	Ingresos a diciembre 2018	Pendiente por ejecutar a diciembre de 2018	Plazo de Ejecucion
DONACIONES	4.001-6	OPEN SOCIETY INSTITUTE	591,976,874	165,737,250	Abril 30 de 2019
DONACIONES	444.444.234-3	THE FEDERAL REPUBLIC OF GERMAN	662,260,741		
DONACIONES	444.444.288-0	US DEPARTAMENTAL UF STATE	108,745,208		
DONACIONES	800.090.980-1	EMBAJADA BRITANICA	640,329,327		
DONACIONES	2.021.004.789-9	SWEDISH INTERNATIONAL DEVELOPM	187,310,080		
DONACIONES	55.000.004.307-5	PHILIP MORRIS INTERNATIONAL MA	35,947,323		
ARRENDAMIENTOS	900.431.358-5	ARRENDAMIENTOS Y AVALUOS UMBRAL S.A.S.	14,850,000		
		<b>TOTALES</b>	<b>2,241,419,553</b>	<b>165,737,250</b>	

Nombre	Nit	Nombre Nit	Ingresos a diciembre 2017	Pendiente por ejecutar a diciembre de 2017	Plazo de Ejecucion
DONACIONES	103-0	US DEPARTAMENT UF ESTATE -PARA	73,106,680		
DONACIONES	4.001-6	OPEN SOCIETY INSTITUTE	604,877,434	752,919,899	Abril 30 de 2018
DONACIONES	444.444.234-3	THE FEDERAL REPUBLIC OF GERMAN	58,815,000		
DONACIONES	521.344.831-0	NATIONAL ENDOWMENT FOR DEMOCRA	19,619,351		
DONACIONES	800.090.980-1	EMBAJADA BRITANICA	750,410,664		
DONACIONES	900.149.127-2	FUNDACION MSI COLOMBIA	88,429,480		
DONACIONES	2.021.004.789-9	SWEDISH INTERNATIONAL DEVELOPM	218,464,072	108,686,679	Marzo 31 de 2018
DONACIONES	55.000.004.307-5	PHILIP MORRIS INTERNATIONAL MA	271,863,857	35,947,323	Enero 30 de 2018
TALLERES	800.090.980-1	EMBAJADA BRITANICA	132,427,228		
SERVICIOS	444.444.132-0	UKPC- TPC CORPORATE SERVICES C	116,346,053		
SERVICIOS	444.444.218-5	CENTER FOR LATIN AMERICAN & LA	8,861,310		
PENDIENTE POR FACTURAR	521.344.831-0	NATIONAL ENDOWMENT FOR DEMOCRA	94,149,601		
DEVOLUCION EN VENTAS					
DONACIONES	444.444.010-0	PAN AMERICAN DEVELOPMENT FOUND	-672,543		
<b>TOTALES</b>			<b>2,436,698,187</b>	<b>897,553,901</b>	

#### 14. OTROS INGRESOS

El siguiente es el detalle para los años terminados el 31 de diciembre de 2018 y 2017:

DETALLE	2018	2017
Recuperaciones	38,491	-
Otros	1,358	41,387,939
<b>TOTAL</b>	<b>39,849</b>	<b>41,387,939</b>

#### 15. GASTOS DE ADMINISTRACIÓN

El siguiente es el detalle para los años terminados el 31 de diciembre de 2018 y 2017:

DETALLE	2018	2017
Gastos de personal	257,747,013	33,637,111
Honorarios	32,890,703	151,090,707
Impuestos	20,978,813	39,880,458
Arrendamientos	42,988,437	39,334,227
Servicios	166,119,918	126,263,054
Gastos legales	10,423,503	9,356,704
Gastos de viaje	289,179,159	309,700,146
Depreciación y amortización	24,061,025	34,436,883
Gastos de representación	-	1,719,189
Útiles, papelería y fotocopias	12,443,490	12,828,142
Taxis y buses	3,184,834	5,851,959
Gastos diversos	26,197,697	35,017,883
<b>TOTAL</b>	<b>886,214,592</b>	<b>799,116,464</b>



## 16. OTROS GASTOS

El siguiente es el detalle para los años terminados el 31 de diciembre de 2018 y 2017:

DETALLE	2018	2017
Gastos bancarios	2,809,874	5,894,680
Gravamen al movimiento financiero	9,646,156	7,232,215
Gastos no deducibles	337,744	10,713,537
Otros	750,066	4,722,996
<b>TOTAL</b>	<b>13,543,839</b>	<b>28,563,428</b>

## 17. OTRAS GANANCIAS (PÉRDIDAS)

El siguiente es el detalle de los principales ingresos y gastos financieros y el resultado neto, para los años terminados el 31 de diciembre de 2018 y 2017:

DETALLE	2018	2017
Ingreso por diferencia en cambio	57,370,933	163,740,782
Diferencia en cambio No realizada	-	3,098,189
Gasto por diferencia en cambio	-	(138,183,576)
<b>TOTAL</b>	<b>57,370,933</b>	<b>28,655,394</b>

## 18. HECHOS POSTERIORES

No se presentaron hechos relevantes después del cierre de los estados financieros, que puedan afectar de manera significativa la situación financiera de la Fundación reflejada en los estados financieros con corte al 31 de diciembre de 2018.

## 19. TRANSACCIONES CON PARTES RELACIONADAS

Las partes relacionadas de la Fundación incluyen a sus fundadores y personal clave de la gerencia.

### **19.1 TRANSACCIONES CON FUNDADORES**

A continuación, se relaciona:

<b>DETALLE</b>	<b>TOTAL</b>
Cuentas por Cobrar	10,408,538
Honorarios	12,605,042
Pagos Laborales	199,860,731
Reembolso de gastos	9,825,751
<b>TOTAL</b>	<b>232,700,062</b>

### **19.2 TRANSACCIONES CON PERSONAL CLAVE DE LA GERENCIA**

La remuneración total de los administradores y de otros miembros del personal clave en el año 2018 (incluidos salarios y beneficios) se realizaron a valores de mercado y están aprobadas por la asamblea de fundadores.

### **20. APROBACIÓN DE LOS ESTADOS FINANCIEROS**

Los estados financieros han sido aprobados por el Representante Legal. Estos estados financieros van a ser puestos a consideración del máximo órgano social, quienes pueden aprobar o improbar los mismos.

### **21. USO DE ESTIMACIONES**

Para la preparación de los Estados Financieros de la FUNDACION INSIGHT CRIME se requirió la realización de juicios, estimaciones y supuestos contables afectando de este modo activos, pasivos, ingresos y gastos. Los supuestos y estimaciones fueron basados en los parámetros disponibles al momento de la preparar los Estados Financieros individuales.