



Estadísticas de Seguridad Integral

Delitos de mayor
connotación
psicosocial

Noviembre 2019

Contenido

1. Comisión Especial de Estadísticas de Seguridad, Justicia, Crimen y Transparencia
2. Principales resultados
 - Homicidios Intencionales
 - Robo a Personas
 - Robo a Domicilios
 - Robo de Carros
 - Robo de Motos
 - Robo a Unidades Económicas
 - Robo de Bienes, Accesorios y Autopartes de Vehículos
 - Violaciones
 - Fallecidos en sitio por siniestros de tránsito

Comisión Especial de Estadísticas de Seguridad, Justicia, Crimen y Transparencia

Comisión Especial de Estadísticas de Seguridad, Justicia, Crimen y Transparencia

Objetivo:

Impulsar la producción y fortalecimiento de la información sobre seguridad, justicia, crimen y transparencia a través del diseño, desarrollo e implementación de planes y proyectos en materia estadística en garantía del cumplimiento de la agenda nacional para el desarrollo, las agendas sectoriales y territoriales, y planes de desarrollo internacionales.

Funciones de la Comisión:

Colaborar en la preparación de los programas sectoriales de estadísticas y sugerir reajustes en la producción de las estadísticas a cargo de los diversos organismos del Sistema Estadístico Nacional.

Proponer los principios, normas y directrices que pueden aplicarse para la coordinación del Sistema Estadístico Nacional.

Fuente: Resolución N° 005-DIREJ- DIJU-NT-2019 Creación de la Comisión de Seguridad, Justicia, Crimen y Transparencia.

Integrantes de la Comisión

Grupo de fortalecimiento estadístico de indicadores de seguridad y justicia



Instituto Nacional de Estadística y Censos -INEC (**Presidencia Técnica**)



Agencia Nacional de Tránsito -ANT



Consejo de la Judicatura -CJ



Fiscalía General del Estado -FGE



Ministerio de Defensa -MIDENA



Servicio Nacional de Atención Integral a Personas Adultas Privadas de la Libertad y Adolescentes Infractores



Ministerio del Gobierno -MDG



Policía Nacional- PPNN



Secretaría Técnica Planifica Ecuador - STPN



Servicio Integrado de Seguridad ECU 911 -SIS ECU 911

Ficha metodológica

del Registro de Estadísticas de Homicidios

Objetivo	→	Proveer información estadística, oportuna, consistente, integrada y de calidad al país en los ámbitos de homicidios intencionales.
Cobertura Geográfica	→	Nacional, urbano, rural, regional, provincial, cantonal.
Unidad de Análisis	→	Personas.
Periodo de referencia de la información	→	Noviembre 2019.
Fuente	→	Ministerio de Gobierno, Dirección Nacional de Delitos Contra la Vida, Muertes Violentas, Desapariciones, Extorsión y Secuestros (DINASED).

Ficha metodológica

del Registro del Sistema Integrado de Atención de Fiscalía (SIAF)-Noticias de delito

Objetivo	→	Conocer la desagregación de tipo de delitos que contiene el Código Orgánico Integral Penal.
Cobertura Geográfica	→	Nacional, urbano, rural, regional, provincial, cantonal.
Unidad de Análisis	→	Noticia de Delito.
Periodo de referencia de la información	→	Noviembre 2019.
Fuente	→	Fiscalía General del Estado, Coordinación General de Gestión de Conocimiento.

Ficha metodológica

del Registro de Estadísticas de Transporte Terrestre y Seguridad Vial

Objetivo	→	Proporcionar información estadística de siniestros de tránsito y sus consecuencias (fallecidos y lesionados) a nivel nacional.
Cobertura Geográfica	→	Nacional, urbano, rural, regional, provincial, cantonal.
Unidad de Análisis	→	Siniestro de transporte terrestre.
Periodo de referencia de la información	→	Noviembre 2019.
Fuente	→	Agencia Nacional de Tránsito, Dirección de Estudios y Proyectos.

Definiciones Principales

- Delito:** Es la infracción penal sancionada con pena privativa de libertad mayor a 30 días (Código Orgánico Integral Penal 2014).
- Delito de mayor connotación:** Se refiere a los delitos en los que la acción policial tiene directa injerencia en su prevención, disuasión y control (Manual de Conceptualización de Indicadores de Seguridad Ciudadana y Convivencia Pacífica desde el Enfoque de la Prevención 2015).
- Noticia de delito:** Es un término empleado por la Fiscalía General del Estado, para denominar a todas las formas en las que se conoce una infracción penal o delito.
- Homicidio Intencional:** El homicidio intencional es la muerte ilícita causada a una persona con la intención de causarle la muerte o lesiones graves (Clasificación Internacional de Delitos con Fines Estadísticos Versión 1.0. Oficina de las Naciones Unidas contra la Droga y el Delito 2015).
- Lesiones graves (si causan la muerte):** aplicación intencional o imprudente de fuerza física intensa sobre el cuerpo de una persona que provoca lesiones corporales graves; incluyen, como mínimo, heridas de bala, heridas de cuchillo o puñal, amputación de miembros, fractura de huesos o pérdida de dientes, lesiones internas, golpes que hagan perder la conciencia y otra lesiones severas y graves que afecten a un órgano vital. (Clasificación Internacional de Delitos con Fines Estadísticos Versión 1.0. Oficina de las Naciones Unidas contra la Droga y el Delito 2015).

Definiciones Principales

•**Asesinato:** La persona que mate a otra será sancionada con pena privativa de libertad de veintidós a veintiséis años, si concurre alguna de las siguientes circunstancias:

1. A sabiendas, la persona infractora ha dado muerte a su ascendiente, descendiente, cónyuge, conviviente, hermana o hermano.
2. Colocar a la víctima en situación de indefensión, inferioridad o aprovecharse de esta situación.
3. Por medio de inundación, envenenamiento, incendio o cualquier otro medio se pone en peligro la vida o la salud de otras personas.
4. Buscar con dicho propósito, la noche o el despoblado.
5. Utilizar medio o medios capaces de causar grandes estragos.
6. Aumentar deliberada e inhumanamente el dolor a la víctima.
7. Preparar, facilitar, consumir u ocultar otra infracción.
8. Asegurar los resultados o impunidad de otra infracción.
9. Si la muerte se produce durante concentraciones masivas, tumulto, conmoción popular, evento deportivo o calamidad pública.
10. Perpetrar el acto en contra de una o un dignatario o candidato a elección popular, elementos de las Fuerzas Armadas o la Policía Nacional, fiscales, jueces o miembros de la Función Judicial por asuntos relacionados con sus funciones o testigo protegido. (Código Orgánico Integral Penal 2014, Art 140).

Definiciones Principales

- **Homicidio:** La personas que mate a otra. El hecho de privar de la vida a un hombre o mujer, procediendo con voluntad y malicia, sin circunstancias que excuse o legitime, y sin que constituya un asesinato (Manual de Conceptualización de Indicadores de Seguridad Ciudadana y Convivencia Pacífica desde el Enfoque de la Prevención 2015).
- **Femicidio:** La persona que, como resultado de relaciones de poder manifestadas en cualquier tipo de violencia, dé muerte a una mujer por el hecho de serlo o por su condición de género (Código Orgánico Integral Penal 2014, Art 141).
- **Robo:** La persona que mediante amenazas o violencia sustraiga o se apodere de cosa mueble ajena, sea que la violencia tenga lugar antes del acto para facilitarlo, en el momento de cometerlo o después de cometido para procurar impunidad (Manual de Conceptualización de Indicadores de Seguridad Ciudadana y Convivencia Pacífica desde el Enfoque de la Prevención 2015).
- **Robo a personas:** Evento que se caracteriza cuando una persona o grupo de personas mediante amenazas o violencia sobre la o las víctimas, sustraiga o se apodere de un bien mueble propio o del que sea custodio, que porte en el momento del hecho, sea en un lugar público o privado (Manual de Conceptualización de Indicadores de Seguridad Ciudadana y Convivencia Pacífica desde el Enfoque de la Prevención 2015).
- **Robo a domicilio:** Evento que se caracteriza cuando una persona o grupo de personas ingrese a un domicilio ajeno mediante amenazas, violentando o haciendo uso de la fuerza, con el fin de sustraer o apoderarse de un bien u objeto que se encuentre en el domicilio o sea parte del bien inmueble, excepto vehículos a motor (Manual de Conceptualización de Indicadores de Seguridad Ciudadana y Convivencia Pacífica desde el Enfoque de la Prevención 2015).

Definiciones Principales

•**Robo de carros:** Evento que se caracteriza cuando una persona o grupo de personas mediante amenazas, violencia o uso de la fuerza, sustraiga totalmente un carro propio o en custodia, sea en un lugar público o privado, independientemente que posterior al evento sea recuperado total o parcialmente el carro.

Considerando como carros: camión, automóviles, cabezales, tanqueros, tráileres, buses, camionetas, retroexcavadoras, tractores, equipos camineros; excepto motocicletas, cuadrones, y vehículos no terrestres (Manual de Conceptualización de Indicadores de Seguridad Ciudadana y Convivencia Pacífica desde el Enfoque de la Prevención 2015).

•**Robo de motos:** Evento que se caracteriza cuando una persona o grupo de personas mediante amenazas, violencia o uso de la fuerza, sustraiga totalmente una motocicleta, sea en un lugar público o privado.

Considerando como motocicleta: motos, pasolas, cuadrones, tricimotos (Manual de Conceptualización de Indicadores de Seguridad Ciudadana y Convivencia Pacífica desde el Enfoque de la Prevención 2015).

•**Unidades económicas:** Persona natural o jurídica, que bajo una sola dirección o control, combina actividades y recursos con la finalidad de producir y/o vender bienes y servicios, independientemente de poseer o no Registro Único de Contribuyente (RUC) o Régimen Impositivo Simplificado (RISE) (Manual de Conceptualización de Indicadores de Seguridad Ciudadana y Convivencia Pacífica desde el Enfoque de la Prevención 2015).

•**Robo a unidades económicas:** Evento que se caracteriza cuando una persona o grupo de personas concurren a una unidad económica y, mediante amenazas, violencia o uso de la fuerza, sustraen o se apoderan de bienes, dinero u objetos propios de esta actividad (Manual de Conceptualización de Indicadores de Seguridad Ciudadana y Convivencia Pacífica desde el Enfoque de la Prevención 2015).

Definiciones Principales

•**Robo de bienes, accesorios y autopartes de vehículos:** Evento que se caracteriza cuando una persona o grupo de personas mediante violencia o uso de la fuerza sobre los vehículos (carros y motos), sustraigan o se apodere de uno o varios accesorios, autopartes del vehículo o bienes que estén al interior del vehículo, sea en un lugar público o privado. Cuando la víctima se encuentre presente y también le hayan sustraído un bien que no sea accesorio o autoparte del vehículo, en este caso primará el indicador de robo a personas (Manual de Conceptualización de Indicadores de Seguridad Ciudadana y Convivencia Pacífica desde el Enfoque de la Prevención 2015).

•**Violación:** Es el acceso carnal, con introducción total o parcial del miembro viril, por vía oral, anal o vaginal; o la introducción, por vía vaginal o anal, de objetos, dedos u órganos distintos al miembro viril, a una persona de cualquier sexo. Quien la comete, será sancionado con pena privativa de libertad de diecinueve a veintidós años en cualquiera de los siguientes casos:

1. Cuando la víctima se halle privada de la razón o del sentido, o cuando por enfermedad o por discapacidad no pudiese resistirse.
2. Cuando se use violencia, amenaza o intimidación.
3. Cuando la víctima sea menor de catorce años (Código Orgánico Integral Penal 2014, Art 171).

•**Siniestro de tránsito:** Todo suceso eventual o acción involuntaria, que como efecto de una o más causas y con independencia del grado de estas, ocurre en las vías o lugares destinados al uso público o privado, ocasionando personas muertas, individuos o lesiones de diversa gravedad o naturaleza y daños materiales en vehículos, vías o infraestructura con la participación de los usuarios de la vía, vehículo motorizado, vía y/o entorno (Agencia Nacional de Tránsito).

Estadísticas de delitos de mayor connotación

Total nacional y variación acumulada

N.	Descripción	ABSOLUTOS		TASA DE VARIACIÓN ACUMULADA	
		(Ene – Noviembre) 2018	(Ene – Noviembre) 2019	(Ene – Noviembre) 2018/2017	(Ene – Noviembre) 2019/2018
1	Homicidios Intencionales	912	1.056	3,2%	15,8%
1.1	Femicidios	55	60	-38,9%	9,1%
2	Robo a personas	25.562	27.806	-2,9%	8,8%
3	Robo a domicilios	11.388	9.956	-14,9%	-12,6%
4	Robo a unidades económicas	4.651	5.078	-8,5%	9,2%
5	Robo de motos	5.452	7.105	-0,1%	30,3%
6	Robo de carros	4.212	5.094	1,6%	21,0%
7	Robo de bienes, accesorios y autopartes de vehículos	8.502	8.656	-17,9%	1,8%
8	Violaciones	4.852	4.605	6,2%	-5,1%
9	Fallecidos por siniestros de tránsito	1.954	1.944	1,0%	-0,5%

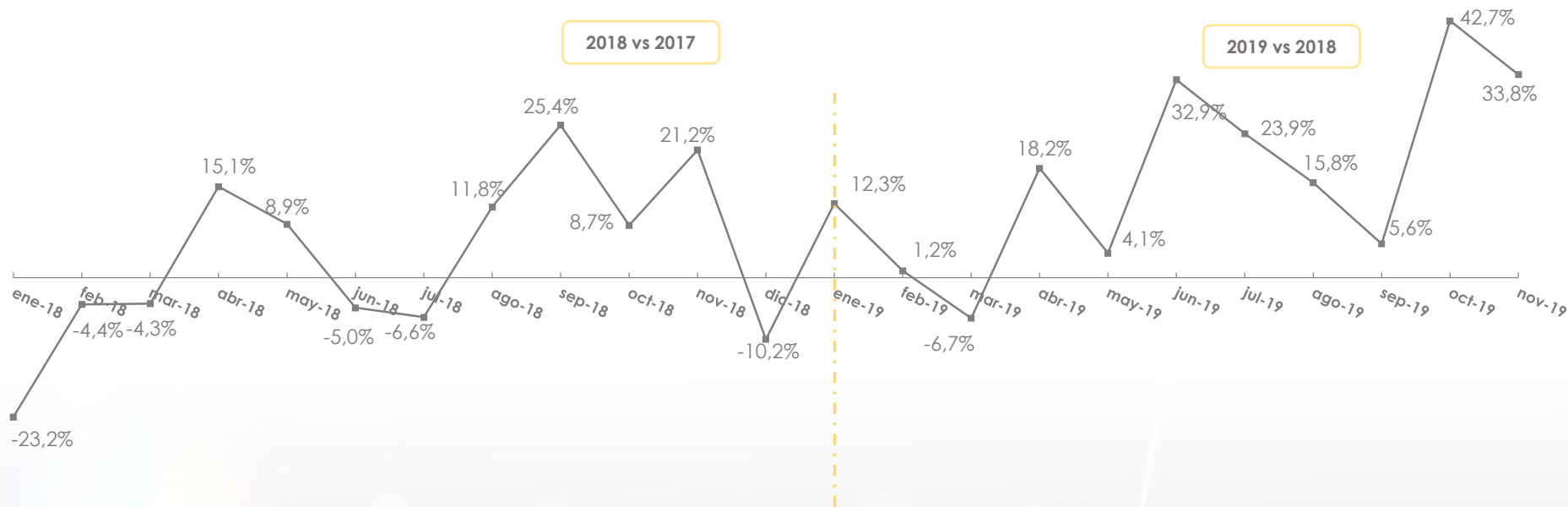
Nota: Información con corte al 09 de diciembre 2019. Datos sujetos a variación.

Fuente: Ministerio de Gobierno, Fiscalía General del Estado y Agencia Nacional de Tránsito.

Homicidios Intencionales

Homicidios Intencionales

Absolutos y tasa de variación anual (2018 vs 2017) - (2019 vs 2018)



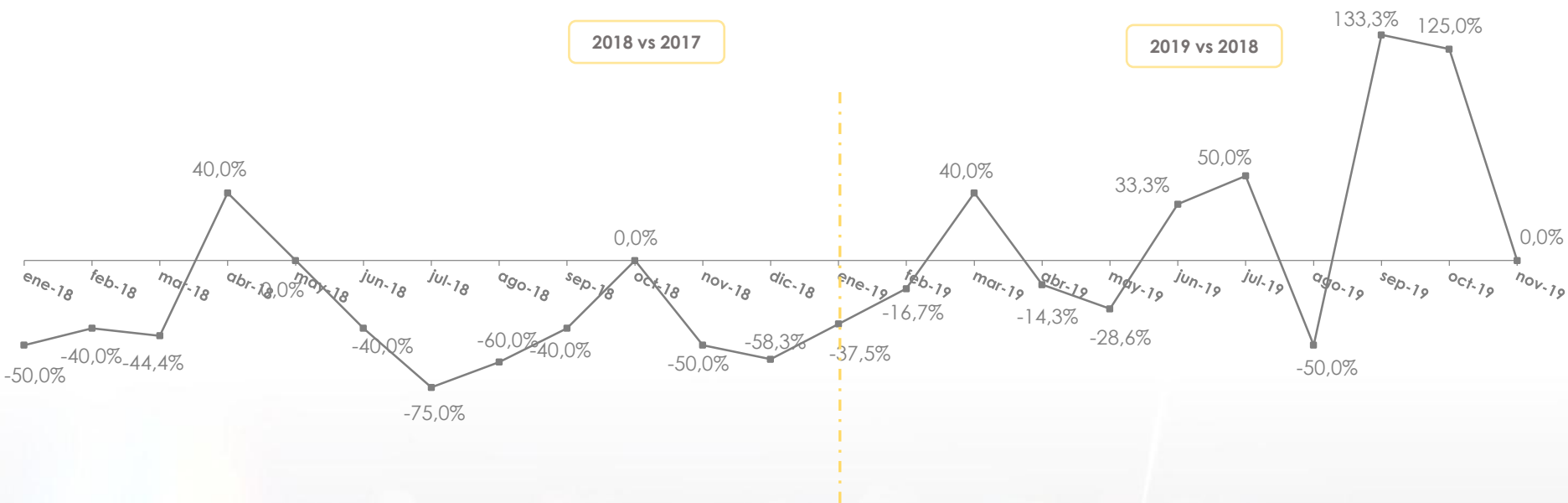
	Enero	Febrero	Marzo	Abril	Mayo	Junio	Julio	Agosto	Septiembre	Octubre	Noviembre	Diciembre	Total
2018	73	86	89	99	98	76	71	76	89	75	80	79	991
2019	82	87	83	117	102	101	88	88	94	107	107		1.056

Fuente: DINASED – Ministerio de Gobierno .

Nota: Información con corte al 13 de diciembre 2019.

Femicidios

Absolutos y tasa de variación anual (2018 vs 2017) - (2019 vs 2018)



	Enero	Febrero	Marzo	Abril	Mayo	Junio	Julio	Agosto	Septiembre	Octubre	Noviembre	Diciembre	Total
2018	8	6	5	7	7	6	2	4	3	4	3	5	60
2019	5	5	7	6	5	8	3	2	7	9	3		60

Fuente: DINASED – Ministerio del Gobierno .

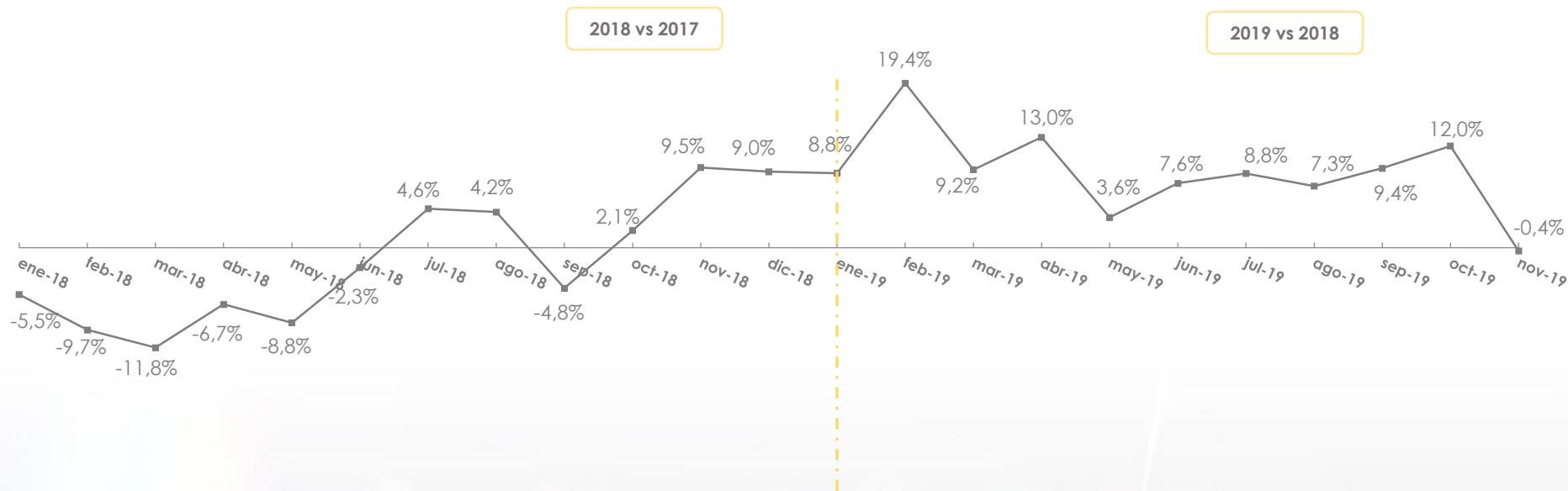
Nota: Información con corte al 13 de diciembre 2019.

Noticias de delitos

Robo y sus desagregaciones

Robo a personas

Absolutos y tasa de variación anual (2018 vs 2017) - (2019 vs 2018)



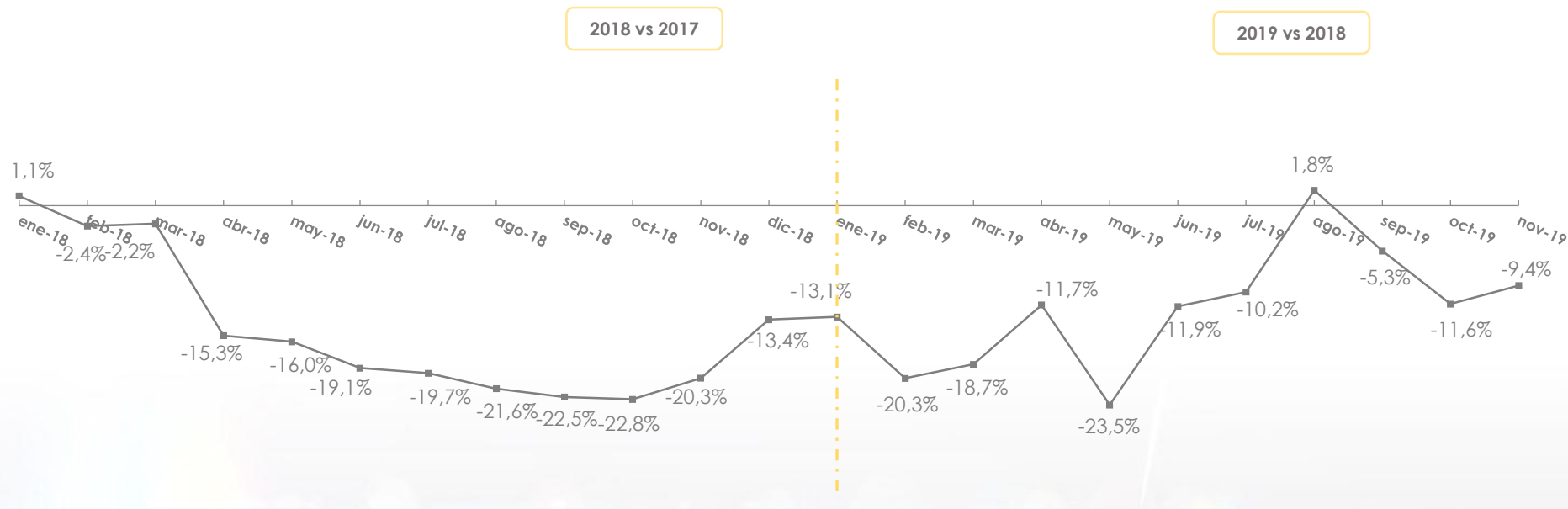
	Enero	Febrero	Marzo	Abril	Mayo	Junio	Julio	Agosto	Septiembre	Octubre	Noviembre	Diciembre	Total
2018	2.251	2.009	2.398	2.231	2.426	2.313	2.382	2.392	2.281	2.439	2.440	2.524	28.086
2019	2.449	2.399	2.619	2.522	2.513	2.489	2.591	2.566	2.495	2.732	2.431		27.806

Fuente: Grupo de fortalecimiento estadístico -Registros SIAF.

Nota: Información con corte al 09 de diciembre 2019.

Robo a domicilios

Absolutos y tasa de variación anual (2018 vs 2017) - (2019 vs 2018)



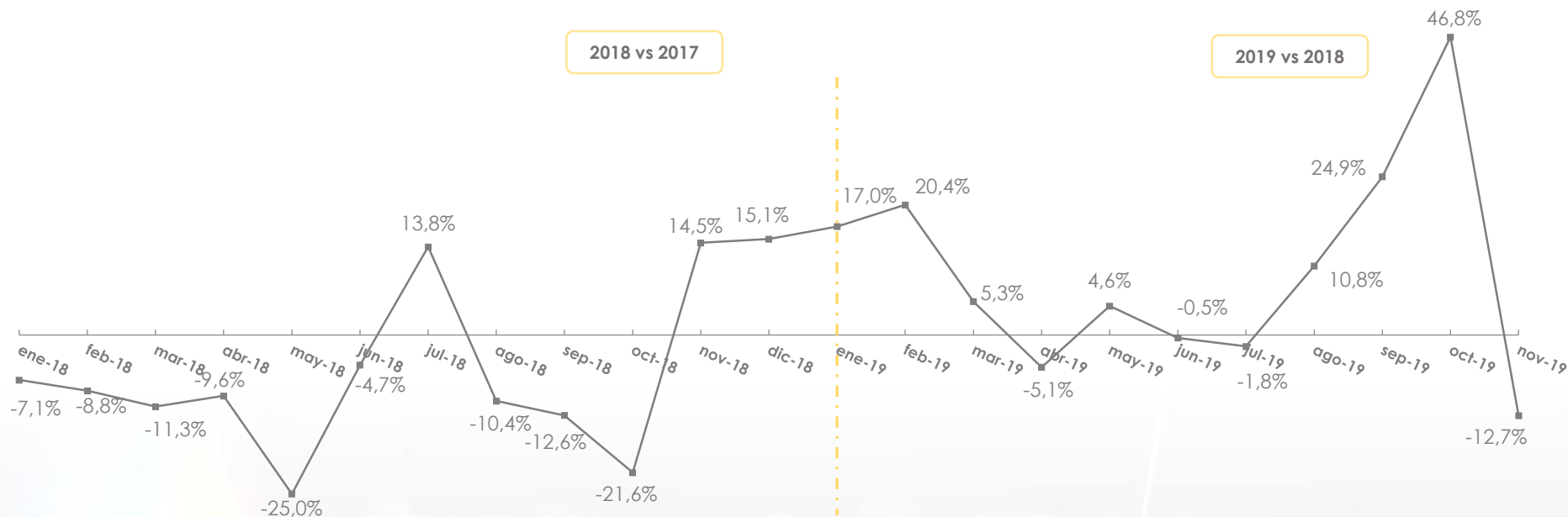
	Enero	Febrero	Marzo	Abril	Mayo	Junio	Julio	Agosto	Septiembre	Octubre	Noviembre	Diciembre	Total
2018	1.158	1.091	1.182	1.000	1.120	1.001	992	945	972	940	987	1.037	12.425
2019	1.006	869	961	883	857	882	891	962	920	831	894		9.956

Fuente: Grupo de fortalecimiento estadístico -Registros SIAF.

Nota: Información con corte al 09 de diciembre 2019.

Robo a unidades económicas

Absolutos y tasa de variación anual (2018 vs 2017) - (2019 vs 2018)



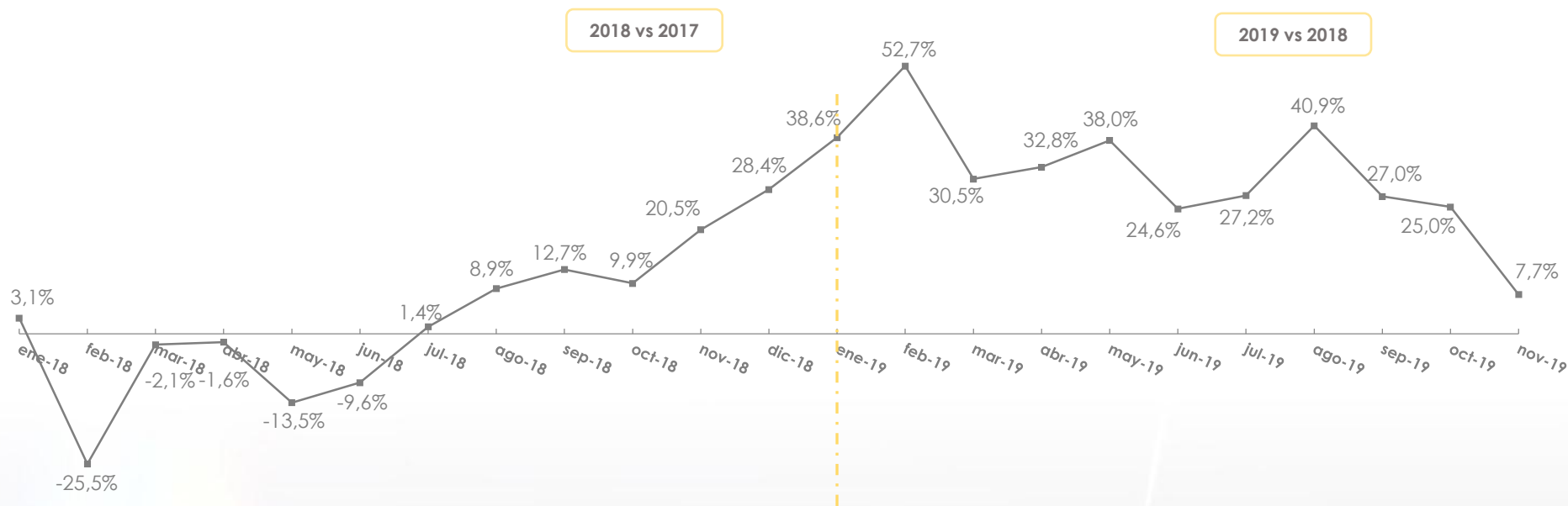
	Enero	Febrero	Marzo	Abril	Mayo	Junio	Julio	Agosto	Septiembre	Octubre	Noviembre	Diciembre	Total
2018	393	406	457	434	417	423	444	406	394	395	482	458	5.109
2019	460	489	481	412	436	421	436	450	492	580	421		5.078

Fuente: Grupo de fortalecimiento estadístico -Registros SIAF.

Nota: Información con corte al 09 de diciembre 2019.

Robo de motos

Absolutos y tasa de variación anual (2018 vs 2017) - (2019 vs 2018)



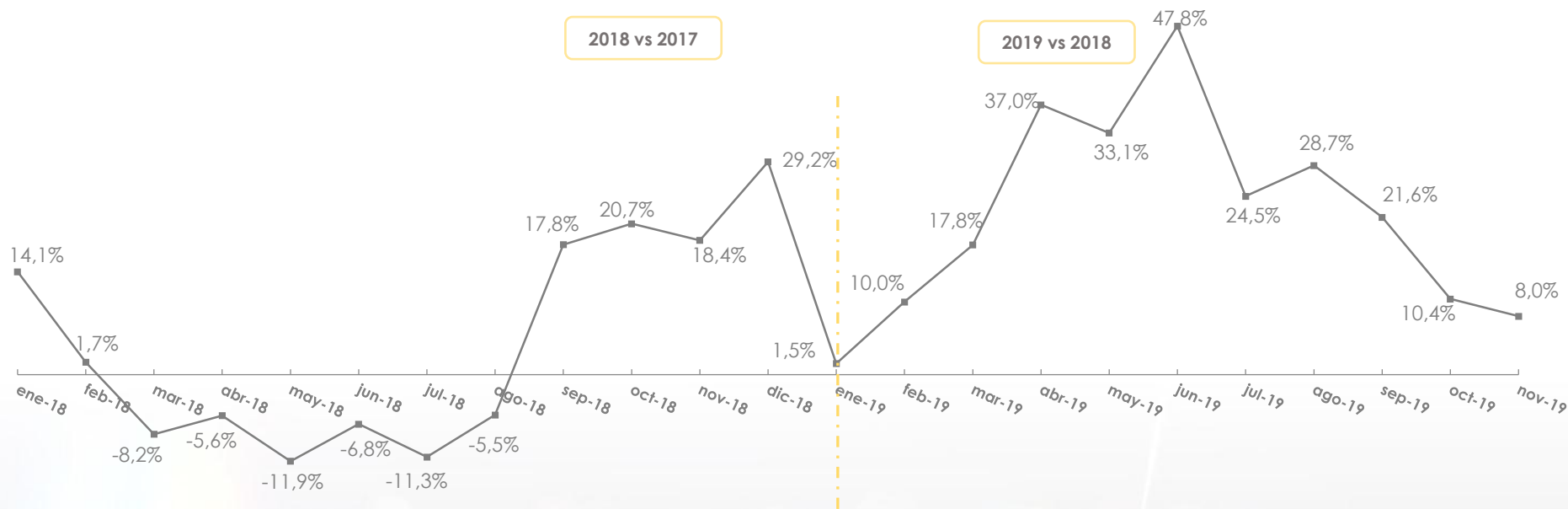
	Enero	Febrero	Marzo	Abril	Mayo	Junio	Julio	Agosto	Septiembre	Octubre	Noviembre	Diciembre	Total
2018	461	376	509	491	468	492	500	501	507	553	594	651	6.103
2019	639	574	664	652	646	613	636	706	644	691	640		7.105

Fuente: Grupo de fortalecimiento estadístico -Registros SIAF.

Nota: Información con corte al 09 de diciembre 2019.

Robo de carros

Absolutos y tasa de variación anual (2018 vs 2017) - (2019 vs 2018)

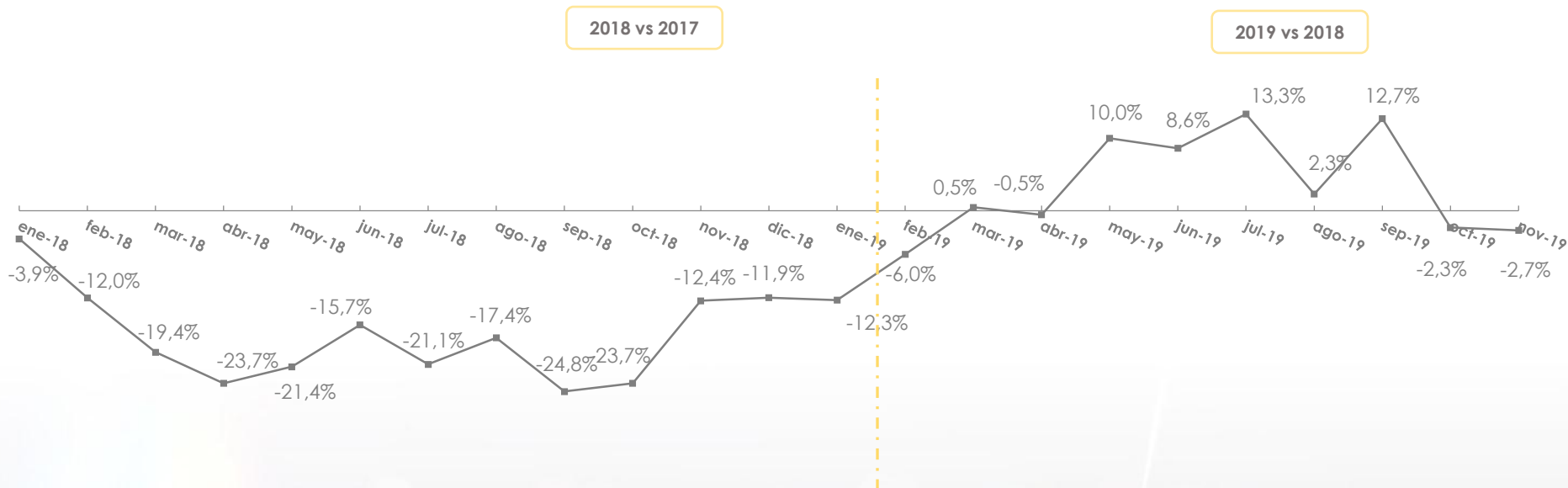


	Enero	Febrero	Marzo	Abril	Mayo	Junio	Julio	Agosto	Septiembre	Octubre	Noviembre	Diciembre	Total
2018	396	361	382	335	356	343	384	359	403	443	450	509	4.721
2019	402	397	450	459	474	507	478	462	490	489	486		5.094

Fuente: Grupo de fortalecimiento estadístico -Registros SIAF.
Nota: Información con corte al 09 de diciembre 2019.

Robo de bienes, accesorios y autopartes de vehículos

Absolutos y tasa de variación anual (2018 vs 2017) - (2019 vs 2018)



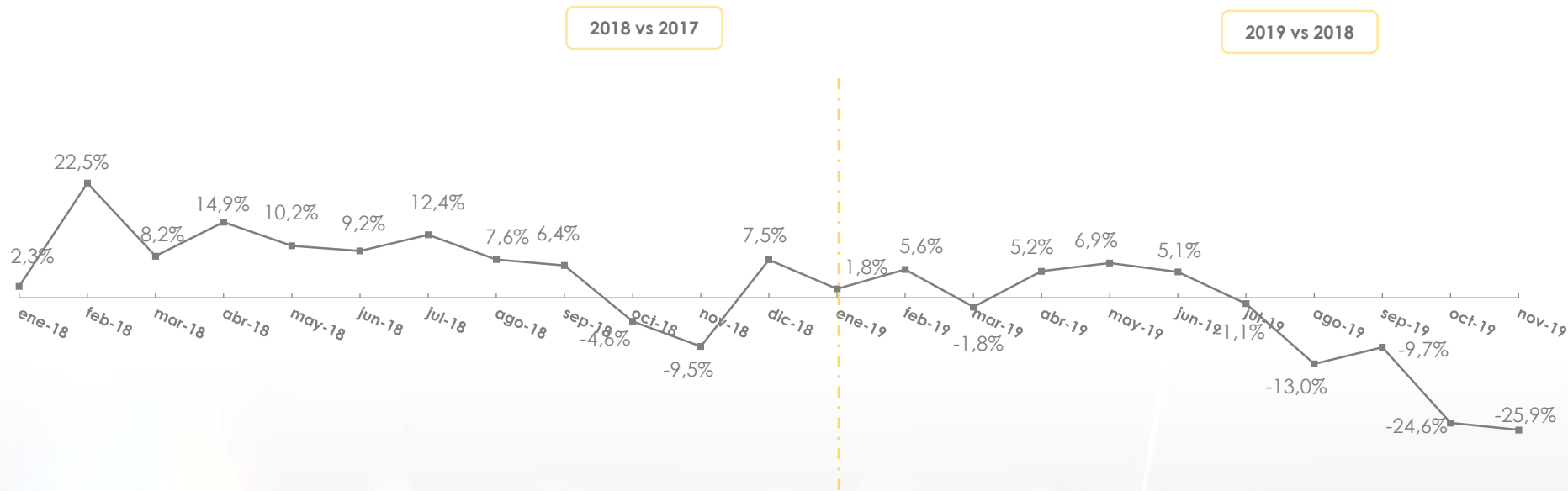
	Enero	Febrero	Marzo	Abril	Mayo	Junio	Julio	Agosto	Septiembre	Octubre	Noviembre	Diciembre	Total
2018	897	803	842	734	763	802	752	738	687	740	744	804	9.306
2019	787	755	846	730	839	871	852	755	774	723	724		8.656

Fuente: Grupo de fortalecimiento estadístico -Registros SIAF.

Nota: Información con corte al 09 de diciembre 2019.

Violaciones

Absolutos y tasa de variación anual (2018 vs 2017) - (2019 vs 2018)



	Enero	Febrero	Marzo	Abril	Mayo	Junio	Julio	Agosto	Septiembre	Octubre	Noviembre	Diciembre	Total
2018	447	375	449	401	452	449	444	470	434	476	455	431	5.283
2019	455	396	441	422	483	472	439	409	392	359	337		4.605

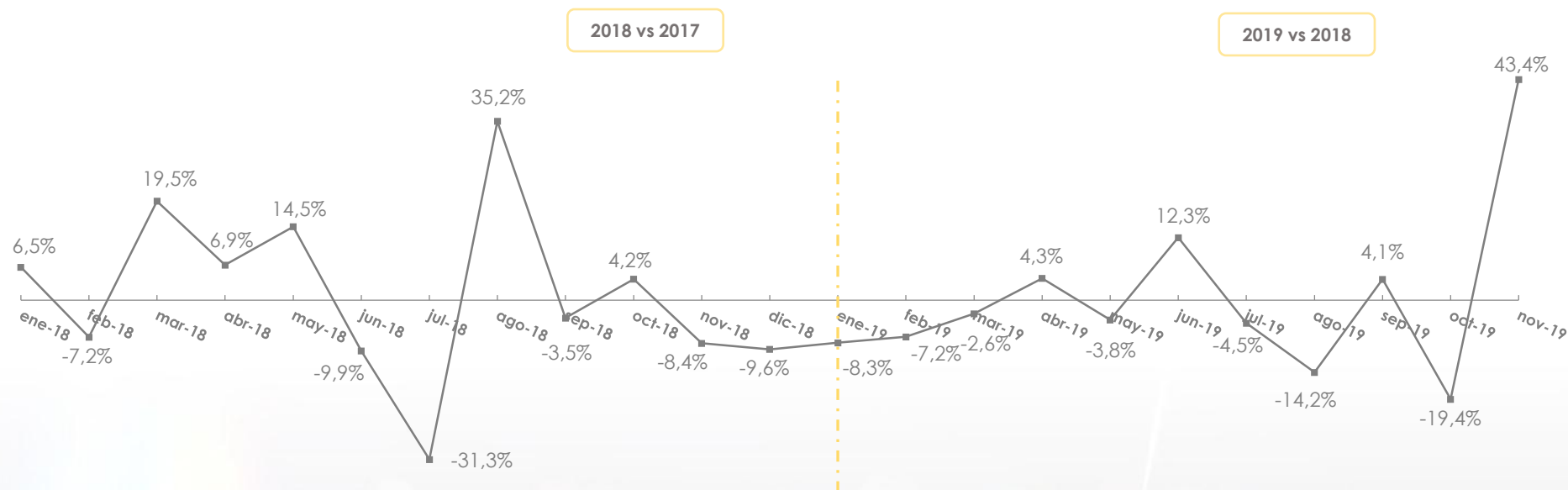
Fuente: Grupo de fortalecimiento estadístico -Registros SIAF.

Nota: Información con corte al 09 de diciembre 2019.

Fallecidos en sitio por Siniestros de Tránsito

Fallecidos en sitio por siniestros de tránsito

Absolutos y tasa de variación anual (2018 vs 2017) - (2019 vs 2018)



	Enero	Febrero	Marzo	Abril	Mayo	Junio	Julio	Agosto	Septiembre	Octubre	Noviembre	Diciembre	Total
2018	180	167	190	185	182	154	156	219	194	175	152	197	2.151
2019	165	155	185	193	175	173	149	188	202	141	218		1.944

Fuente: Agencia Nacional de Tránsito.

Nota: Información con corte al 30 de noviembre 2019.

Para mayor información puede revisar en

Estadísticas de Justicia y Crimen: Delitos de mayor incidencia

en siguiente link:

<http://www.ecuadorencifras.gob.ec/justicia-y-crimen/>

<http://cifras.ministeriodelinterior.gob.ec/comisioncifras/>



INEC | Seguridad INTEGRAL



@ecuadorencifras



INEC/Ecuador



Inec



INECEcuador



INEC Ecuador



t.me/equadorencifras