



POLICIA NACIONAL CIVIL
SUBDIRECCIÓN DE INTELIGENCIA
DIVISIÓN DE ANÁLISIS Y PRODUCCIÓN DE INTELIGENCIA



MINISTERIO
DE JUSTICIA
Y SEGURIDAD
PÚBLICA



**APRECIACIÓN DE LAS PANDILLAS ANTE COYUNTURA
DEL RÉGIMEN DE EXCEPCIÓN,
ACTUALIZADA AL 31 DE AGOSTO 2023**

Información de carácter orientativo

San Salvador, 01 de septiembre 2023

Lineamientos criminales de cabecillas de pandillas como respuesta al Régimen de excepción Año 2023

04 de enero del 2023 (P18S Willa)

(Fuente CAIP)

- 1° punto denominado “BORRADOR” (Aval para borrar tatuajes)
- 2° punto denominado “GOLPE DE ESTADO”
- Cero conteo o acoplamiento al sistema.
- Abstenerse de salir a cualquier tipo de evento judicial.
- Tomar de rehenes tanto como custodios equipo técnico, salud etc. (C.P)

16 de enero del 2023 (P18S Willa)

(Fuente CAIP)

- Bajaran en frontera El Amatillo para Chalate diferentes tipos de arma de fuego y granadas provenientes de México.
- **26 de mayo** vamos a estrellarnos contra el sistema y nos van ayudar los carteles: Sinaloa, Taxis y Jalisco Nueva Generación.

17 de mayo del 2023 (P18R Entrevista)

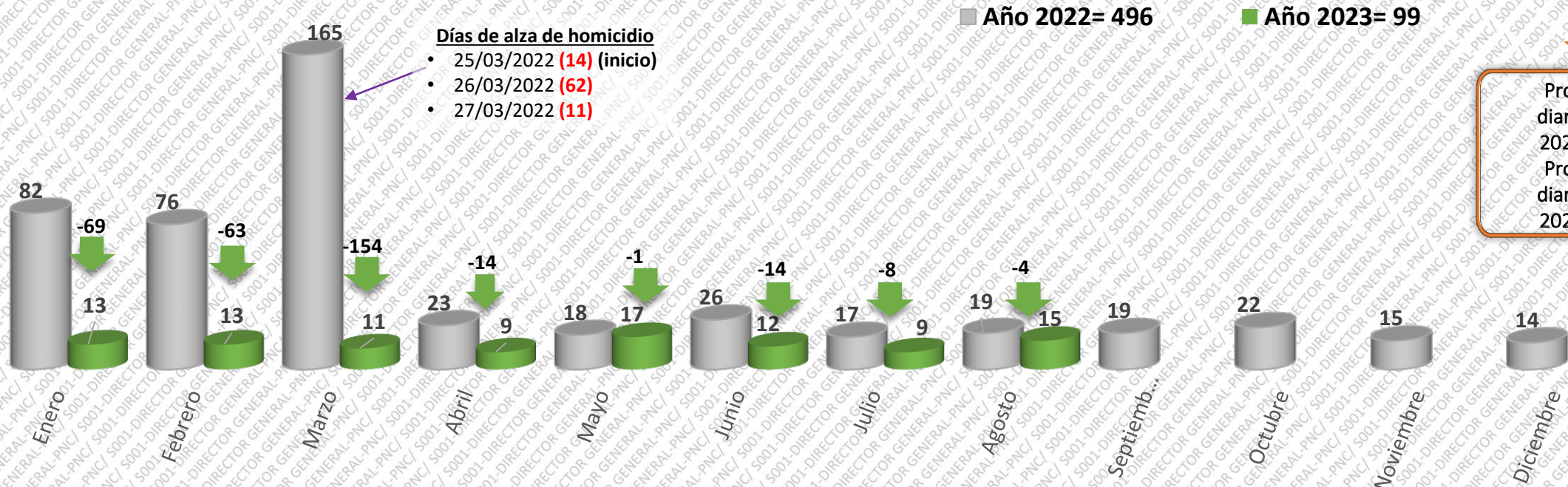
- Estar alerta si hubiese necesidad algún día de hacerle la guerra al presidente Bukele, aduciéndole que regresarían todos los Homeboy que están fuera del país.
- Están subsistiendo de la comercialización y trafico droga (mariguana).
- Las armas por el momento las mantiene encaletadas.

27 de mayo del 2023

MS13, junto a la pandillas 18R y 18S, realizar los siguiente:

- ✓ Tomar de rehenes a custodios y personal del equipo técnico C.P
 - ✓ Ubicación de viviendas de los familiares de los homeboys que le deben al barrio, custodios y personal del sistema en general para atentar contra ellos.
 - ✓ Regresen los homeboys que se encuentran fuera del país.
 - ✓ Cabecillas fuera del país, estarían extorsionando a comerciantes y empresarios mediante llamadas telefónicas.
 - ✓ Esten conscientes que, en caso de represalias de parte del sistema, no se acostumbren a los 3 tiempos de comida y estén preparados contra cualquier otra acción.
 - ✓ **Las clicas deben de ir preparando acciones en caminadas al próximo evento electoral, intimidación casa por casa por quien votar.**
 - ✓ **MS13, 18S y 18R, tienen planeado generar una alarma social atentando contra un objetivo del GOES.**
 - ✓ **27/05/2023** Cabecillas de la MS13 en días recientes ha dado lineamientos de cometer homicidios contra “ventiladores” (colaboradores), “bandosos”, “chavalas” (P18S y 18R) y aquellas que “se hayan metido con el barrio”.
- Prohibiciones de homicidios impuestos:** menores de edad, personas de la tercera edad y mujeres que estén embarazadas.
- Cuando tengan la oportunidad de enfrentarse a personal del aparato de seguridad del Estado lo hagan y darse a la fuga.**
- Están debilitados, pero existen clicas que pueden llevar a cabo los homicidios ordenados**
- Votar por una fusión política (ARENA-FMLN)**
- Portavoces del partido político Arena, les han hecho llegar a la Ranfla Nacional de los CP de Zacatecoluca e Izalco, que les apoyarían a futuro no en dejarlos libres, pero si en regresar las leyes como las tenían antes que gobernara Bukele, “solicitan el voto de pandilleros libres y familiares de estos” para ganar diputados en la AL.**
- En los CP están activando a personas civiles y retirados nuevamente en la pandilla**
- Activar a mujeres compañeras de vida de Homeboy según capacidad intelectual**
- Información de carácter orientativo**

Homicidios vs Régimen de Excepción



12° prorroga del Régimen de Excepción 15/03/2023, Según Decreto No. 687 con 67 votos a favor, 07 en contra y 07 abstenciones

13° prorroga del Régimen de Excepción 12/04/2023, Según Decreto No. 719 con 67 votos a favor.

14° prorroga del Régimen de Excepción 16/05/2023, Según Decreto No. 738 con 67 votos a favor, 06 votos en contra, 07 abstenciones y 04 ausentes.

15° prorroga del Régimen de Excepción 14/06/2023, Según Decreto No. 765, con 67 votos a favor, 07 votos en contra, 05 abstenciones y 05 ausentes.

16° prorroga del Régimen de Excepción 11/07/2023, Decreto No. 797 aprobado con 67 votos a favor, 10 votos en contra, 02 abstenciones y 05 ausentes.

17° prorroga del Régimen de Excepción 09/08/2023, Según Decreto No. 815 con 66 votos a favor, 06 en contra y 06 abstenciones

Acciones del GOES para contrarrestar la violencia:

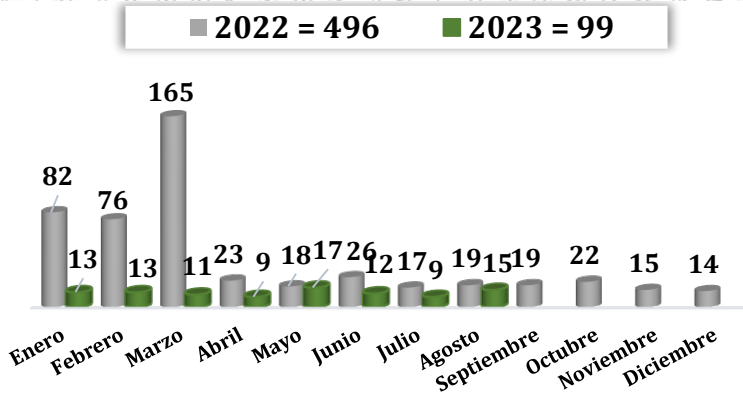
- Plan Control Territorial, Fase 1. Recuperación del territorio, Fase 2. Oportunidades, Fase 3. Modernización, Fase 4. Incursión y "Fase 5. Extracción"
- Régimen de Excepción
- Reformas a las disposiciones legales.

Cabecillas detenidas

MS13	943
P18 Maquina Mao Mao	287
Total	1,230

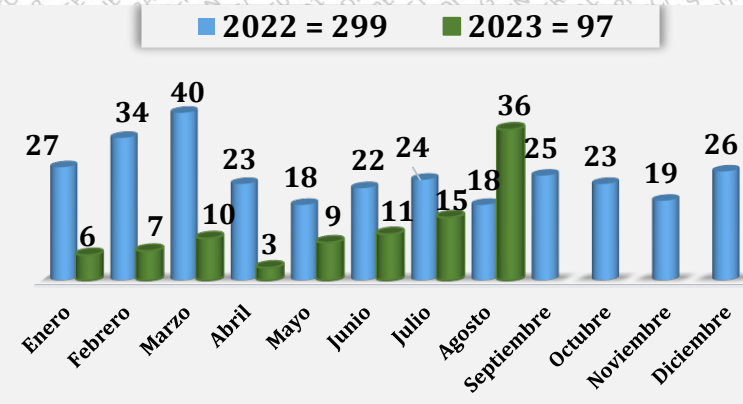
Incidencia de homicidios y desaparecidos durante coyuntura

Homicidios por mes año (2022-2023)



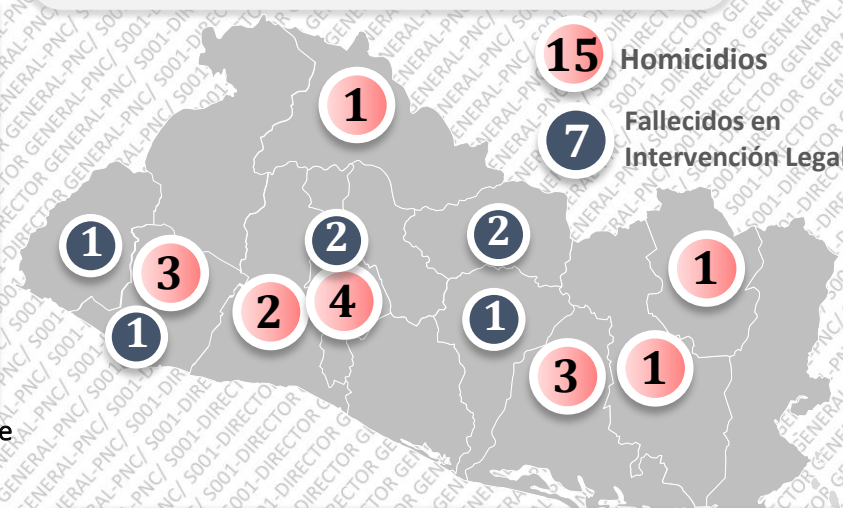
Al comparar el año 2022 (426) con el 2023 (99), del 01 de enero al 31 de agosto, se registra una disminución de 327 casos (-77%).

Desaparecidos por mes (año 2022-2023)

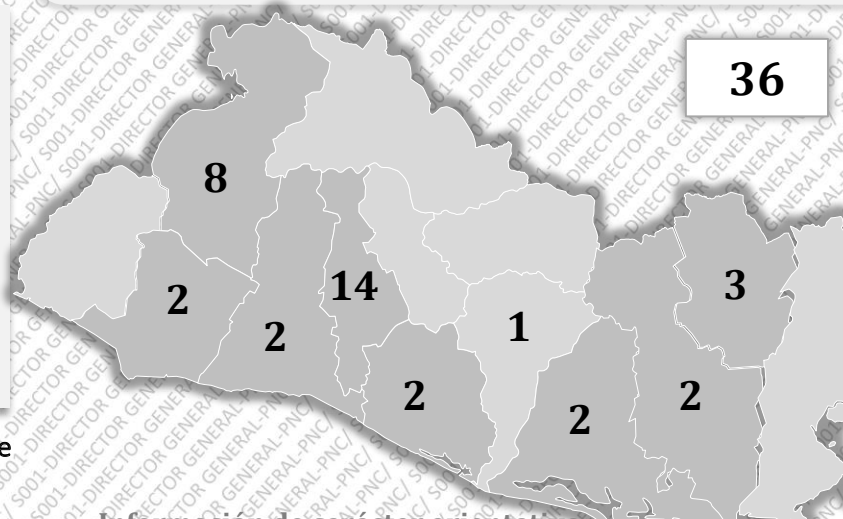


Al comparar el año 2022 (205) con el 2023 (97), del 01 de enero al 31 de agosto, se registra una disminución de 108 casos (-53%).

Homicidios por departamento mes Agosto



Desaparecidos por departamento mes Agosto



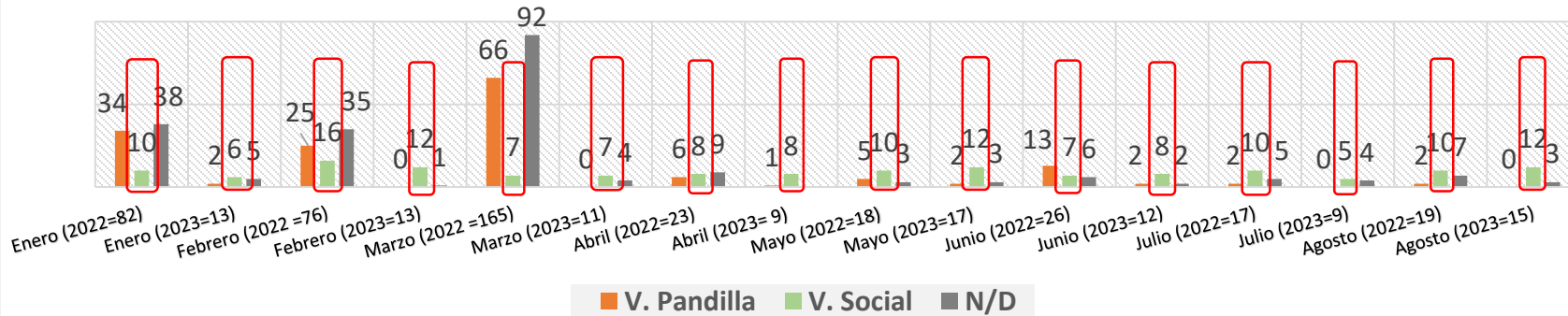
- En el mes de agosto se registran 15 homicidios, en 3 casos no se ha podido determinar el tipo de violencia y los otros 12 son consecuencia de la violencia social.
- En relación a fallecidos en Intervenciones Legales, se registran 7 eventos: 2 en Cabañas 1 en Ahuachapán 1 en Sonsonate, 2 San Salvador y 1 en San Vicente, en 6 de los casos con pandilleros de la MS13 y en 1 caso con pandilleros de la 18-sur.
- En el mes de agosto se registran 20 días sin homicidios.
- En el mes de agosto se registran 36 denuncias de personas desaparecidas, al comparar el año 2022 (205) con el 2023 (97), se ha tenido una disminución de 108 casos (53%).
- Las denuncias se registran en los departamentos de: San Salvador (14), Santa Ana (8), Morazán (3), San Miguel (2), La Paz (2) Sonsonate (2), Usulután (2) San Vicente (1) y Libertad (2)
- Según información en las denuncias se puede inferir las siguientes causas:



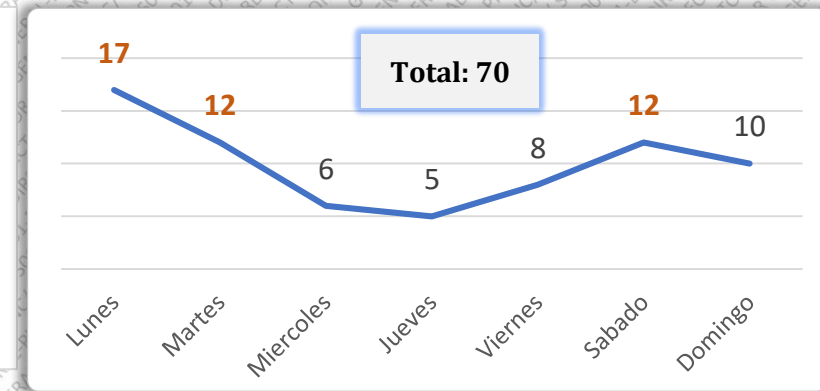
Información de carácter orientativo

Homicidios relacionados a Violencia Social

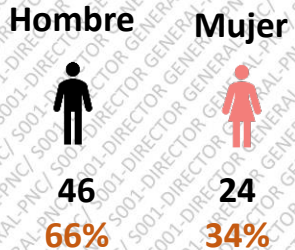
Comparativo por tipo de violencia desde el 01 de enero hasta el 31/08/2022-2023




Homicidio por Violencia Social - Día



Sexo de la víctima



Tipo de arma utilizada



Móviles específicos

Violencia social 2023	Cant
Problemas familiares	22
Problemas personales	19
Robo	3
Departiendo	23
Problemas mentales	3
Total General	70

Victima y victimario

Victimario	Cant	Victima	Cant
Cónyuge	17	Cónyuge	19
Madre o padre	6	Hija o hijo	6
Hermano	3	hermano	3
Delincuente	3	Otras	44
Conocidos (amigo)	41		
Total General	70	Total General	70

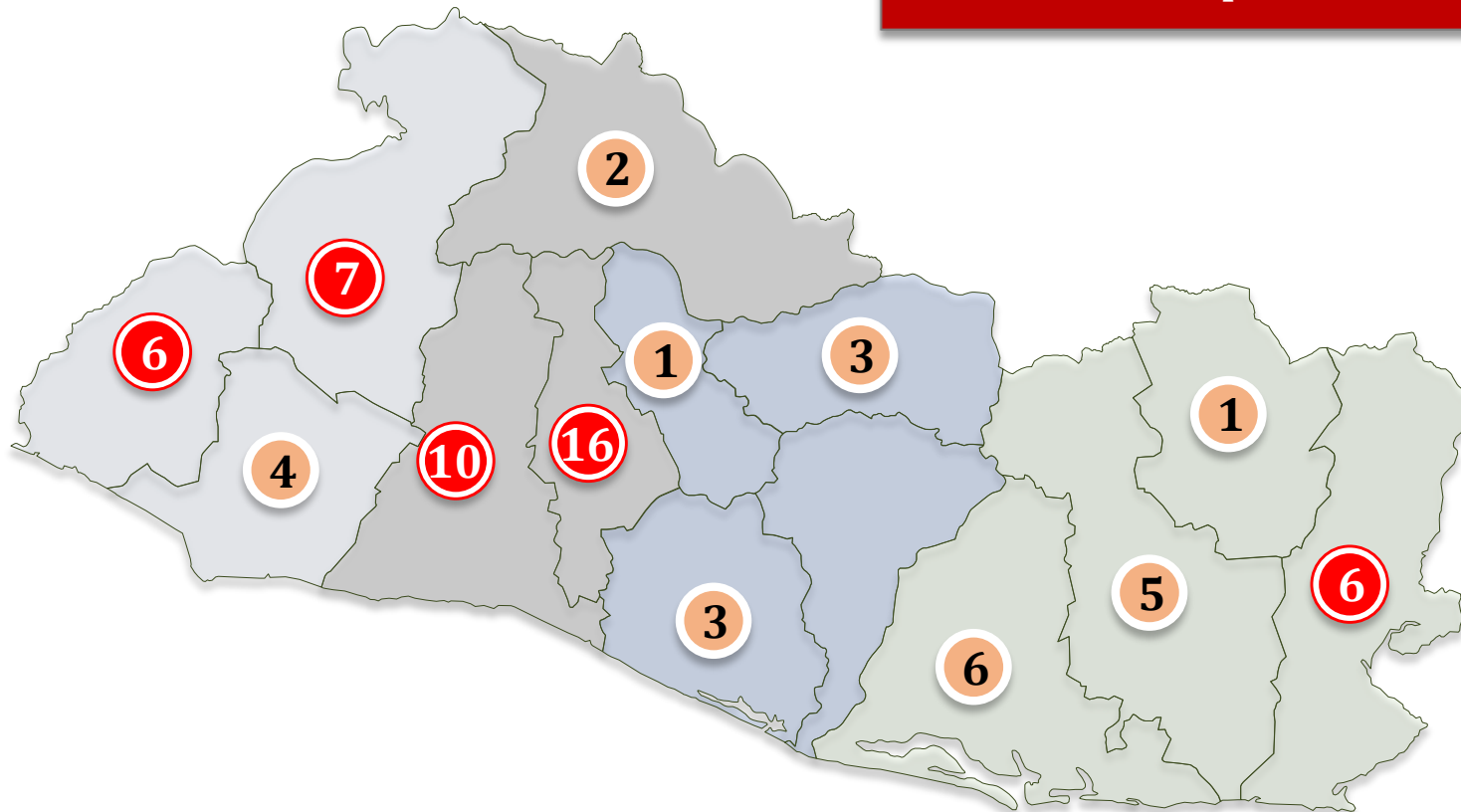
Lugar del hecho

Tipo de lugar	Cant
Vivienda	34
Carretera o Calle	26
Negocio	7
Terreno	3
Total General	70

Información de carácter orientativo

Mapeo de homicidios relacionados a Violencia Social 2023

70 homicidios por Violencia social



De los **99 homicidios** ocurridos del **01 de enero al 31 de agosto**, **70** están relacionados a **Violencia Social**.

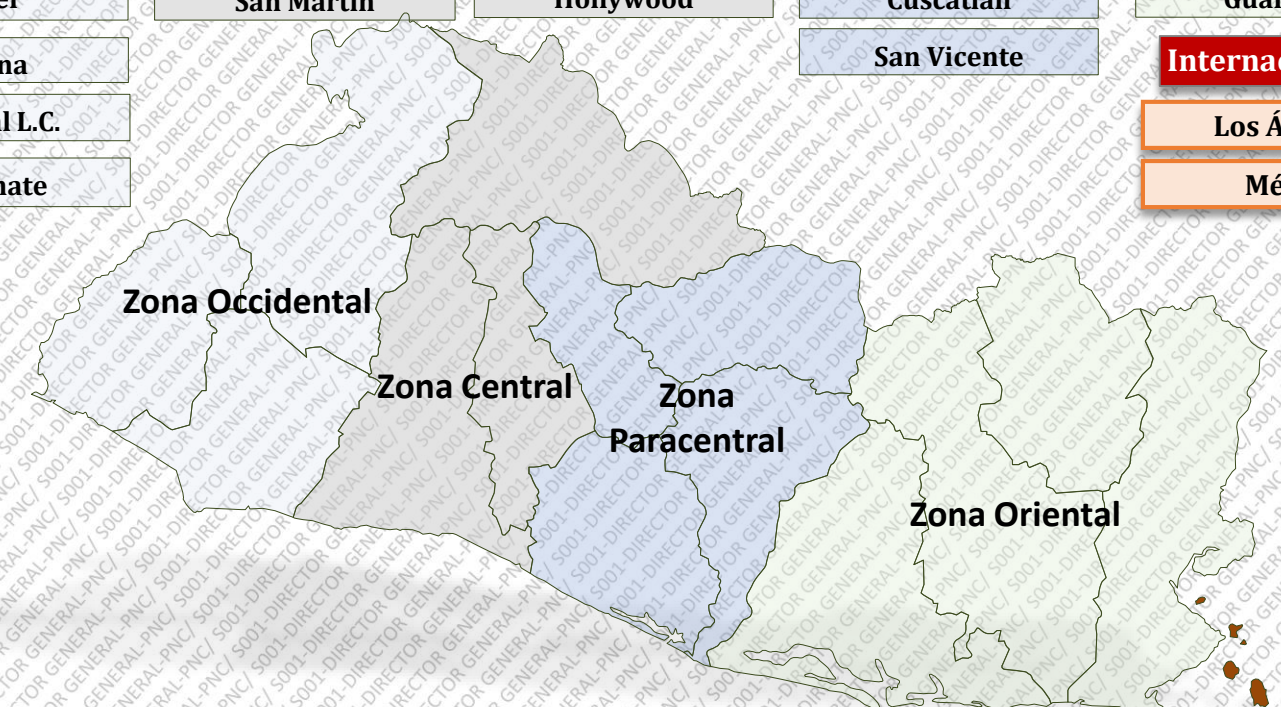
Los cuales se concentran en los departamentos de: **San Salvador, La Libertad, Santa Ana, Ahuachapán y La Unión.**

Los departamentos que históricamente registran mayor incidencia relacionada a homicidios son: **San Salvador y La Libertad** esto podría estar vinculado a que concentran mayor población que los restantes departamentos.

Información de carácter orientativo

Cantidad de clicas e integrantes de la pandilla MS13 por Programas

N°	PROGRAMA	Zona	Clicas
1	Wester/S.A.	Occidental	14
2	Ahuachapán		22
3	Vatos Ls		7
4	Chalchuapa		3
5	Stoner		6
6	Novenas		1
7	Criminal Little Cycos		1
8	Sonsonate		22
9	Libertad		50
10	Buenos Criminales		1
11	Porteños	Central	7
12	Ss Centro		51
13	San Martin		10
14	Ilopango		7
15	Santa Lucia		6
16	Soyapango		12
17	San Marcos		19
18	Hollywood		35
19	Park View		20
20	Cabañas		Paracentral
21	La Paz	32	
22	Leeward	8	
23	Cuscatlán	5	
24	San Vicente	18	
25	Shulton	Oriental	35
26	Sailor		28
27	Via Satelite		3
28	Sitios		2
29	Guanacos		5
30	Los Angeles		Internacional
31	Mexico		
Totales			443



Información de carácter orientativo

Impacto a la pandilla MS13 a nivel nacional al 31/08/2023

N°	Departamento	TOTAL DE INTEGRANTES				INTEGRANTES DETENIDOS				% DETENIDOS	INTEGRANTES LIBRES				% LIBRES
		Homeboy	Chequeo	Colaboradores	Total	Homeboy	Chequeo	Colaboradores	Total		Homeboy	Chequeo	Colaboradores	Total	
1	Ahuachapán	1,472	136	3,019	4,627	921	74	2,508	3,503	76%	551	62	511	1,124	24%
2	Santa Ana	3,770	6	2,520	6,296	2,309	6	2,251	4,566	73%	1,461	0	269	1,730	27%
3	Sonsonate	2,796	1,080	6,799	10,675	1,890	880	4,856	7,626	71%	906	200	1,943	3,049	29%
4	Chalatenango	915	216	1,500	2,631	625	140	1,225	1,990	76%	290	76	275	641	24%
5	La Libertad	2,439	470	7,168	10,077	1,425	268	4,241	5,934	59%	1,011	202	2,927	4,140	41%
6	San Salvador	9,589	374	6,954	16,917	5,558	238	4,515	10,311	61%	4,028	136	2,439	6,603	39%
7	Cabañas	799	330	1,773	2,902	380	99	1,267	1,746	60%	419	231	506	1,156	40%
8	Cuscatlán	1,258	1	911	2,170	919	1	786	1,706	79%	339	0	125	464	21%
9	La Paz	2,769	0	579	3,348	1,551	0	440	1,991	59%	1,218	0	139	1,357	41%
10	San Vicente	320	123	2,862	3,305	144	57	1,712	1,913	58%	176	66	1,150	1,392	42%
11	La Unión	837	325	1,289	2,451	640	192	674	1,506	61%	197	133	615	945	39%
12	Morazán	471	386	2,025	2,882	360	276	1,589	2,225	77%	111	110	436	657	23%
13	San Miguel	1,807	808	2,912	5,527	1,440	488	1,878	3,806	69%	367	320	1,034	1,721	31%
14	Usulután	1,137	292	3,036	4,465	821	193	2,604	3,618	81%	316	99	432	847	19%
TOTAL		30,379	4,547	43,347	78,273	18,983	2,912	30,546	52,441	67%	11,390	1,635	12,801	25,826	33%

El porcentaje de impacto a la estructura criminal MS13 a la fecha es del 67%, el 33% son sujetos pendientes de detener.

Información de carácter orientativo

Cantidad de canchas e integrantes de la pandilla 18 Sureños y Revolucionarios

18 SUREÑOS			
N°	TRIBU	ZONA	CANCHAS
1	CHALCHUAPA	OCCIDENTAL	13
2	SANTA ANA		11
3	IZALCO		16
4	ARMENIA		4
5	SONSONATE		4
6	NAHUIZALCO		8
7	LA LIBERTAD		4
8	PERALTA/SS	2	
9	SAN MARTIN	CENTRAL	16
10	SOYAPANGO		20
11	DELGADO		2
12	APOPA		1
13	SAN MARCOS		8
14	COJUTEPEQUE		11
15	ZACATECOLUCA		3
16	ILOBASCO	3	
17	SAN MIGUEL	ORIENTAL	2
18	USULUTAN		20
19	LA UNION	8	
TOTAL			156

18 REVOLUCIONARIOS			
N°	TRIBU	ZONA	CANCHAS
1	NAHUIZALCO	OCCIDENTAL	1
2	LOURDES	OCCIDENTAL	3
3	QUEZALTE		1
4	CHALATENANGO		8
5	SAN SALVADOR		10
6	LAS PALMAS		2
7	IVU		1
8	AGUILARES		4
9	APOPA	CENTRAL	14
10	GUAZAPA		2
11	SAN MARCOS		13
12	ZACAMIL		5
13	CIUDAD DELGADO		11
14	SOYAPANGO		1
15	COJUTEPEQUE		2
16	ZACATECOLUCA	27	
17	SAN VICENTE	2	
TOTAL			107

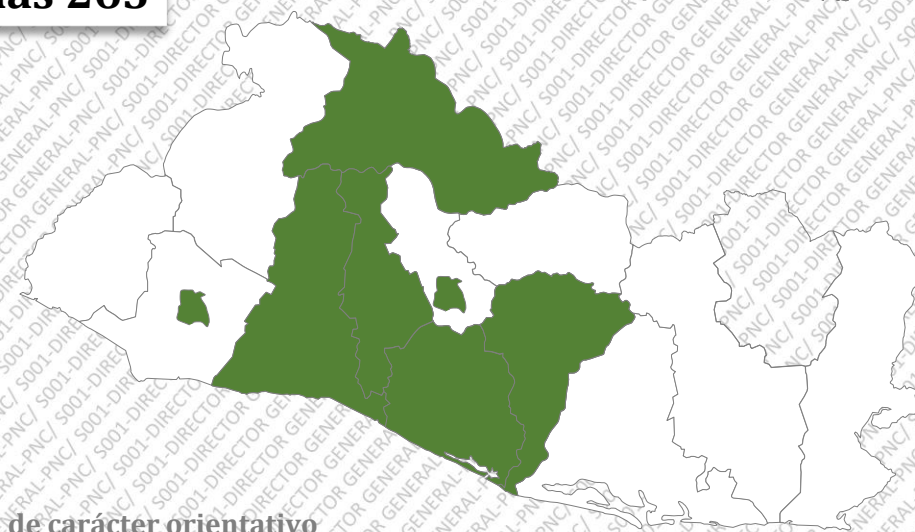


19 Tribus

SUREÑOS
156 Canchas

Total Tribus 36

Total Canchas 263



Tribus 17

REVOLUCIONARIOS
107 Canchas

Información de carácter orientativo

Fuente: DIP

Impacto a la pandilla 18 Sureños a nivel nacional al 31/08/2023

N°	Departamentos	TOTAL DE INTEGRANTES				INTEGRANTES DETENIDOS					INTEGRANTES LIBRES				
		Homeboy	Chequeo	Colaboradores	Total	Homeboy	Chequeo	Colaboradores	Total	% DET.	Homeboy	Chequeo	Colaboradores	Total	% DET.
1	Ahuachapán	497	2	241	740	280	2	227	509	69%	217	0	14	231	31%
2	Santa Ana	2185	0	622	2807	1370	0	529	1899	68%	815	0	93	908	32%
3	Sonsonate	2043	71	2225	4339	1384	43	1183	2610	60%	659	28	1042	1729	40%
4	La Libertad	258	0	285	543	118	0	146	264	48%	140	0	139	279	52%
5	San Salvador	3,216	17	3,192	6425	1,651	13	2,263	3927	61%	1,565	4	929	2498	39%
6	Chalatenango														
7	Cabañas	396	42	351	789	202	11	172	385	49%	194	31	179	404	51%
8	Cuscatlán	1151	0	1001	2152	900	0	763	1663	77%	251	0	238	489	23%
9	La Paz	356	0	42	398	180	0	27	207	52%	176	0	15	191	48%
10	San Vicente														
11	La Unión	446	0	258	704	326	0	136	462	66%	120	0	122	242	34%
12	Morazán														
13	San Miguel	92	12	49	153	78	7	31	116	76%	14	5	18	37	24%
14	Usulután	666	81	1234	1981	476	50	1089	1615	82%	190	31	145	366	18%
	Total	11,306	225	9,500	21,031	6,965	126	6,566	13,657	65%	4,341	99	2,934	7,374	35%

El porcentaje de impacto a la estructura criminal 18 Sur a la fecha es del 65% se encuentra detenido y el 35% pendiente de detener

Información de carácter orientativo

Fuente: DIP

Impacto a la pandilla 18 Revolucionarios a nivel nacional al 31/08/2023

N°	Departamentos	TOTAL DE INTEGRANTES				INTEGRANTES DETENIDOS					INTEGRANTES LIBRES				
		Homeboy	Chequeo	Colaborador	Total	Homeboy	Chequeo	Colaborador	Total	% DET.	Homeboy	Chequeo	Colaborador	Total	% LIBRES
1	Ahuachapán														
2	Santa Ana														
3	Sonsonate	21	0	48	69	14	0	14	28	41%	7	0	34	41	59%
4	Chalatenango	169	0	260	429	111	0	164	275	64%	58	0	96	154	36%
5	La Libertad	816	1	1,377	2,194	516	0	718	1,234	56%	300	1	659	960	44%
6	San Salvador	7,621	572	5,198	13,391	3,750	362	3,014	7,126	53%	3,869	210	2,184	6,263	47%
7	Cabañas														
8	Cuscatlán	180	0	88	268	109	0	59	168	63%	71	0	29	100	37%
9	La Paz	2,680	0	419	3,099	1,420	0	270	1,690	55%	1,260	0	149	1,409	45%
10	San Vicente	27	104	189	320	22	28	151	201	63%	5	76	38	119	37%
11	La Unión														
12	Morazán														
13	San Miguel														
14	Usulután														
Total		11,514	677	7,579	19,770	5,942	390	4,390	10,722	54%	5,570	287	3,189	9,046	46%

El porcentaje de impacto a la estructura criminal 18 Revolucionarios a la fecha es del 54% y el 46% pendiente de detener

Cuadro General de pandillas al 31/08/2023

N°	PANDILLA	Cantidad Total de Integrantes				Integrantes detenidos				% DETENIDOS	Integrantes libres				% LIBRES
		Homeboy	Chequeo	Colab	Total	Homeboy	Chequeo	Colab	Total		Homeboy	Chequeo	Colab	Total	
1	MS13	30,379	4,547	43,347	78,273	18,983	2,912	30,546	52,441	67%	11,390	1,635	12,801	25,826	33%
2	P18 SUREÑOS	11,306	225	9,500	21,031	6,965	126	6,566	13,657	65%	4,341	99	2,934	7,374	35%
3	P18 REVOLUCIONARIOS	11,514	677	7,579	19,770	5,942	390	4,390	10,722	54%	5,570	287	3,189	9,046	46%
4	MAO MAO	265	4	199	468	162	4	111	277	59%	103	0	88	191	41%
5	MAQUINA	286	0	96	382	82	0	27	109	29%	204	0	69	273	71%
6	LA MIRADA LOCA	162	1	17	180	89	1	17	107	59%	73	0	0	73	41%
7	ERE	61	0	22	83	24	0	16	40	48%	37	0	6	43	52%
TOTAL		53,973	5,454	60,760	120,187	32,247	3,433	41,673	77,353	64%	21,718	2,021	19,087	42,826	36%

Cuadro de integrantes de pandillas libres al 31/08/2023

N°	Delegación	INTEGRANTES LIBRES-MS13				INTEGRANTES LIBRES - 18S				INTEGRANTES LIBRES - 18R				OTRAS PANDILLAS	TOTAL GENERAL
		Homeboy	Chequeo	Colaboradores	Total	Homeboy	Chequeo	Colaboradores	Total	Homeboy	Chequeo	Colaboradores	Total		
1	Ahuachapán	551	62	511	1,124	217	0	14	231						1,355
2	Santa Ana	1,461	0	269	1,730	815	0	93	908					46	2,684
3	Sonsonate	906	200	1,943	3,049	659	28	1,042	1,729	7	0	34	41		4,819
4	Chalatenango	290	76	275	641					58	0	96	154		795
5	La Libertad	1,011	202	2,927	4,140	140	0	139	279	300	1	659	960		5,379
6	San Salvador	4,028	136	2,439	6,603	1,565	4	929	2,498	3,869	210	2,184	6,263	485	15,849
7	Cabañas	419	231	506	1,156	194	31	179	404	0	0	0	0		1,560
8	Cuscatlán	339	0	125	464	251	0	238	489	71	0	29	100		1,053
9	La Paz	1,218	0	139	1,357	176	0	15	191	1,260	0	149	1,409		2,957
10	San Vicente	176	66	1,150	1,392					5	76	38	119		1,511
11	La Unión	197	133	615	945	120	0	122	242						1,187
12	Morazán	111	110	436	657										657
13	San Miguel	367	320	1,034	1,721	14	5	18	37					49	1,807
14	Usulután	316	99	432	847	190	31	145	366						1,213
TOTAL		11,390	1,635	12,801	25,826	4,341	99	2,934	7,374	5,570	287	3,189	9,046	580	42,826

Cabecillas de la MS13 detenidos del 26/03/2022 al 31/08/2023

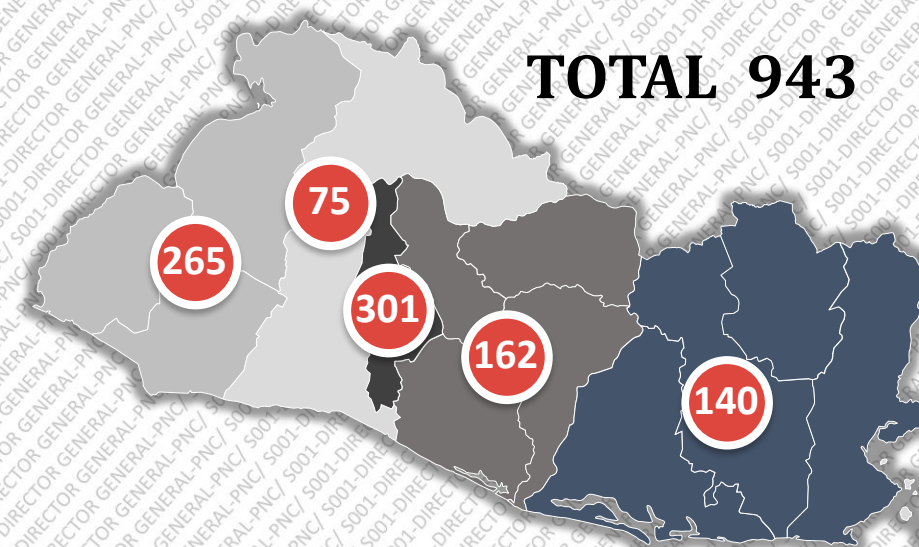
<i>Cabecillas detenidos</i>	
MS13	943
18, Maquina y Mao Mao	287
Total General	1,230

DETENCIONES DE CABECILLAS ZONA METROPOLITANA	
DEPARTAMENTO	CANT.
San Salvador	301
Total	301

DETENCIONES DE CABECILLAS ZONA PARACENTRAL	
DEPARTAMENTO	CANT.
Cabañas	25
Cuscatlán	20
La Paz	66
San Vicente	51
Total	162

DETENCIONES DE CABECILLAS ZONA OCCIDENTAL	
DEPARTAMENTO	CANT.
Ahuachapán	36
Santa Ana	90
Sonsonate	139
Total	265

DETENCIONES DE CABECILLAS ZONA CENTRAL	
DEPARTAMENTO	CANT.
Chalatenango	25
La Libertad	50
Total	75



DETENCIONES DE CABECILLAS ZONA ORIENTAL	
DEPARTAMENTO	CANT.
La Unión	13
Morazán	1
San Miguel	98
Usulután	28
Total	140

Información de carácter orientativo

Cabecillas de la pandilla 18 Sureños, Revolucionario y otras pandillas detenidos del 26/03/2022 al 31/08/2023

DETENCIONES DE CABECILLAS ZONA OCCIDENTAL

DEPARTAMENTO	CANT.
Ahuachapán	14
Santa Ana	26
Sonsonate	16
Total	56

DETENCIONES DE CABECILLAS ZONA METROPOLITANA

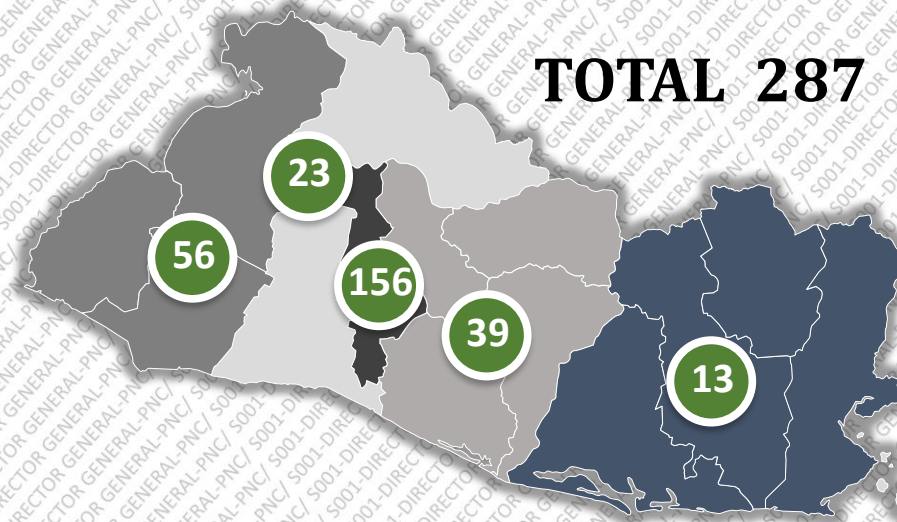
DEPARTAMENTO	CANT.
San Salvador	156
Total	156

DETENCIONES DE CABECILLAS ZONA PARACENTRAL

DEPARTAMENTO	CANT.
Cabañas	-
Cuscatlán	18
La Paz	17
San Vicente	4
Total	39

DETENCIONES DE CABECILLAS ZONA CENTRAL

DEPARTAMENTO	CANT.
Chalatenango	4
La Libertad	19
Total	23



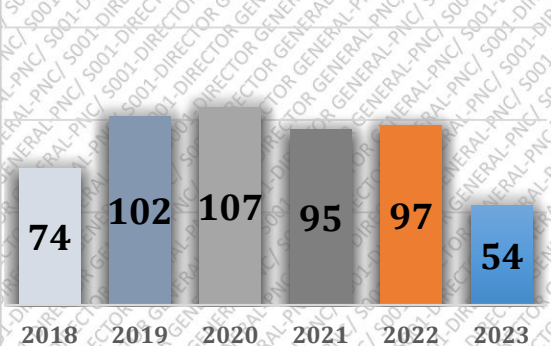
DETENCIONES DE CABECILLAS ZONA ORIENTAL

DEPARTAMENTO	CANT.
La Unión	9
Morazán	-
San Miguel	2
Usulután	2
Total	13

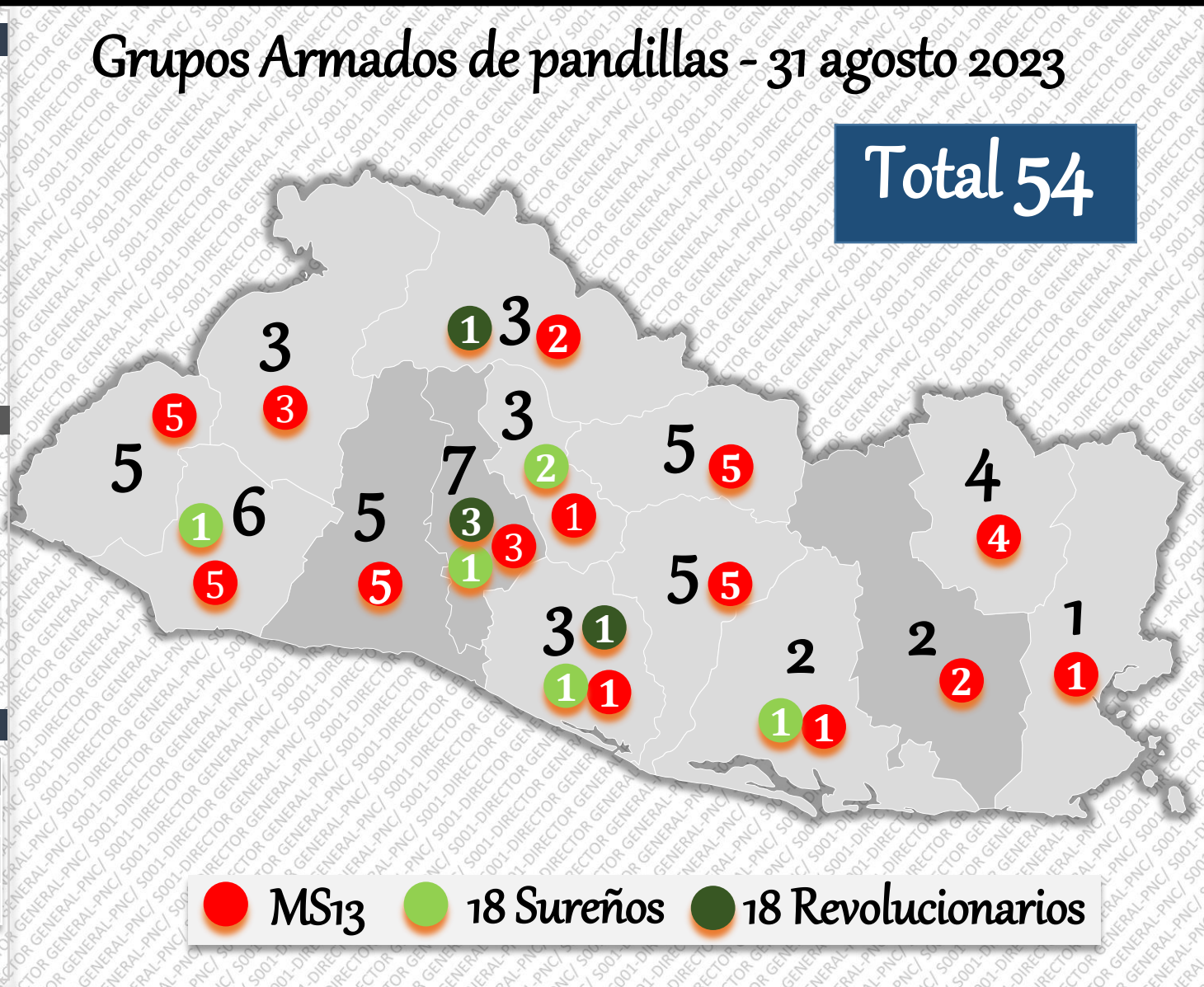
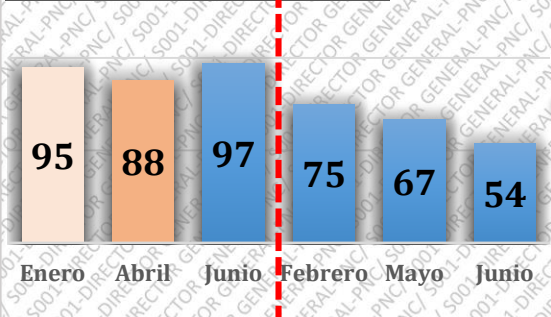
Grupos Armados de pandillas - 31 agosto 2023

Total 54

Comparativo anual



2022 vs 2023



Delegación	2021	2022	2023
Sonsonate	6	5	6
Santa Ana	5	7	3
Ahuachapán	5	6	5
Chalatenango	2	3	3
Colón	8	3	3
Santa Tecla	2	4	2
Soyapango	9	9	3
San Marcos	5	3	1
Apopa	6	5	3
San Salv. Centro	0	0	0
C. Delgado	1	0	0
Cuscatlán	3	8	3
La Paz	4	5	3
Cabañas	7	7	5
San Vicente	6	5	5
Morazán	3	7	4
Usulután	9	6	2
San Miguel	8	8	2
La Unión	6	6	1
Total	95	97	54

Grupos Armados por pandilla

Pandilla (54)	Cantidad	Porcentaje
MS13	43	81%
18 Sureños	6	11%
18 Rev.	5	8%

● MS13
 ● 18 Sureños
 ● 18 Revolucionarios

Grupos Armados por zona

Occidental	14	26%
Central	8	15%
Metropolitana	7	13%
Paracentral	15	29%
Oriental	9	17%

Grupos Armados de pandillas Impactados años 2022-2023

Total activos 54

- MS13 (43)
- 18 Sur. (6)
- 18 Rev. (5)

Santa Ana

Estructuras impactadas 3
Pandilla: **MS13** (3)
Incautación: 3 fusiles, 1 UZI, 6 pistola, 27 celulares, \$225, 1 Vehículo
Fallecidos: 5
Detenidos: 33

Ahuachapán

Estructuras impactadas 5
Pandilla: **MS13** (5)
Detenidos: 34
Fallecidos: 6
incautaciones: 8 arma de fuego corta, 1 arma larga, 9 celulares

Sonsonate

Estructuras impactadas 7
Pandilla: **MS13** (6)
18S (1)
Fallecidos: 7
Detenidos: 48
Incautación: 1 fusil, 1 uzi, 1 escopeta y 6 armas de fuego, 2 Vehículos, 9 celulares

Santa Tecla

Estructuras impactadas 2
Pandilla: **MS13** (2)
Detenidos: 2
Incautación: 3 fusiles, 8 pistolas, 1 UZI, 19 celulares, \$639.

Colón

Estructuras impactadas 3
Pandilla: **MS13** (3)
Detenidos: 17
Incautación: 9 armas cortas, 12 celulares. \$20,632 y 4 vehículos

Chalatenango

Estructuras impactadas 3
Pandilla: **MS13** (3)
Detenidos: 2
Incautación: 4 vehículos, 3 armas de fuego cortas, 1 fusil, 9 celulares

Cuscatlán

Estructuras impactadas 7
Pandilla: **MS13** (2)
18S (4)
18R (1)
Detenidos: 21
Fallecido: 1
Incautación: 2 armas cortas, 5 celulares, 1 radio, \$288.00 y 1 vehículo

Cabañas

Estructuras impactadas 7
Pandilla: **MS13** (7)
Detenidos: 7
Fallecidos: 2
Incautaciones: 14 armas cortas, 5 carabinas, 16 fusiles y 1 escopeta, cuatro chalecos porta cargador, 9 teléfonos celulares, 2 granada, 30 cargadores para fusil, 235 cartuchos

San Vicente

Estructuras impactadas 5
Pandilla: **MS13** (5)
Detenidos: 21
Fallecidos: 1
Incautaciones: 1 AK, 1 escopeta, 3 pistolas, 5 celulares

RESULTADOS	TOTAL
Pandilleros detenidos	267
Pandilleros Fallecidos	35
Armas de fuego decomisadas	133
Vehículos	15
Dinero incautado	\$26,908
Teléfonos incautados	122
Chalecos	5
Granadas	2
Cargadores para fusil	38
Radios	4

Morazán

Estructuras impactadas 4
Pandilla: **MS13** (4)
Fallecidos: 3
Detenidos: 15
Incautaciones: 2 armas cortas, 1 celular

La Unión

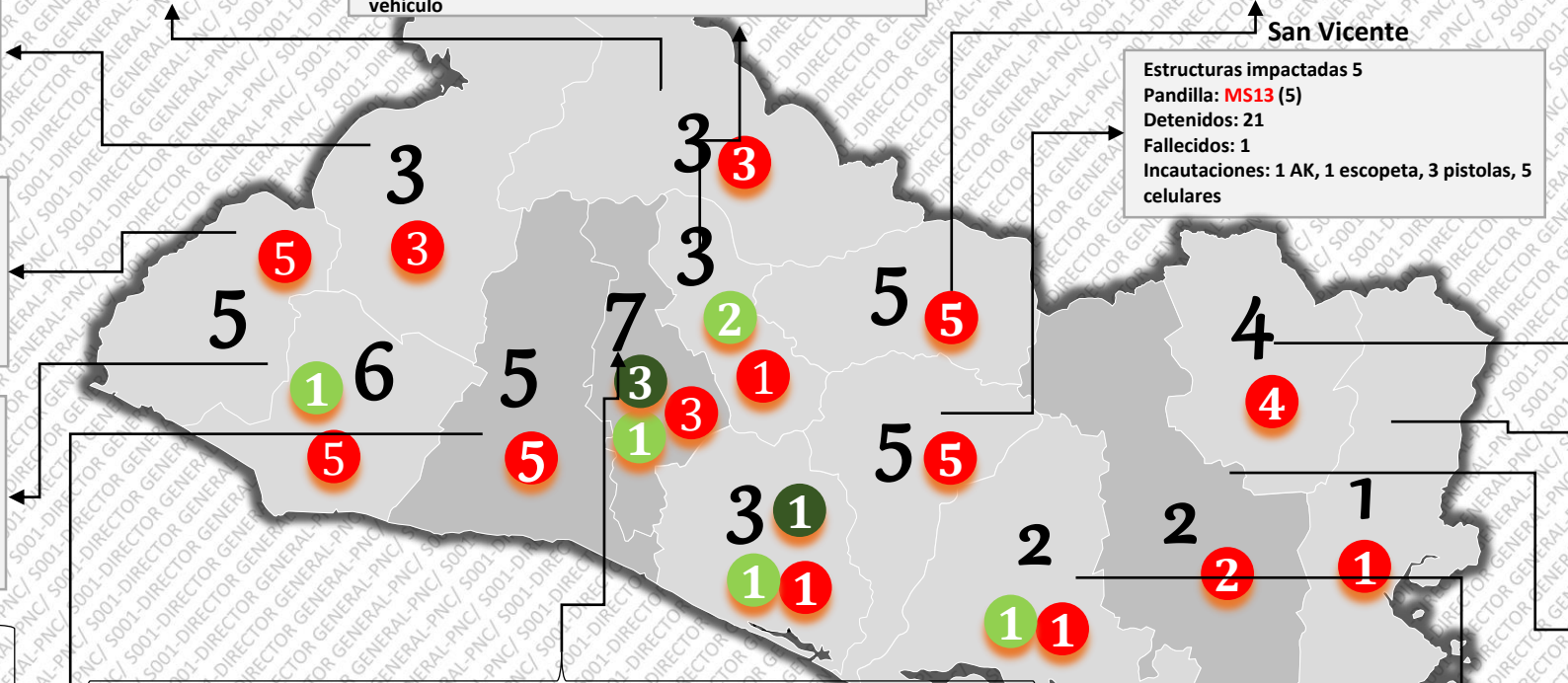
Estructuras impactadas 2
Pandilla: **MS13** (2)
Detenidos: 1
Incautaciones: 3 armas de fuego

San Miguel

Estructuras impactadas 4
Pandilla: **MS13** (4)
Fallecidos: 4
Detenidos: 3
Incautaciones: 3 armas cortas, 1 fusil, 2 celulares

Usulután

Estructuras impactadas 2
Pandilla: **MS13** (1)
18S (1)
Detenidos: 1
Incautaciones: 6 armas cortas, 2 celulares



San Marcos

Estructuras impactadas 1
Pandilla: **18R** (1)
Detenidos: 22
Fallecidos: 2
Incautación: 1 fusil y 3 arma corta, 4 celulares, 1 vehículo

Soyapango

Estructuras impactadas 3
Pandilla: **MS13** (2)
18S (1)
Detenidos: 11

Apopa

Estructuras impactadas 4
Pandilla: **MS13** (1)
18R (3)
Detenidos: 2. Fallecidos: 4
Incautaciones: 2 fusil, 11 armas cortas, 3 celular, 1 vehículo

La Paz

Estructuras impactadas 8
Pandilla: **MS13** (5)
18S (1)
18R (2)
Detenidos: 14 y 1 celular incautado

Eventos de relevancia durante la semana

21/08/2023

Detención de cabecilla de la MS13 en Ciudad Arce, La Libertad

En calle principal de la comunidad Santa fe, Cantón El Capulín, Colón, fue detenido **Santos Sergio Escobar Portillo (a) El Extraño**, deportado de EE.UU. En el año 2007, segundo palabrero de la clica Santa Cruz Locos Salvatruchos



25/08/2023

Detención de 7 personas Guatemalteca en San Salvador.

División Antinarcóticos realizo la captura de 7 guatemaltecos, la incautación de ½ kilo de cocaína, alrededor de 25 libras de marihuana y 2 armas de fuego los detenidos son: Walter Geovani Flores Díaz, Erroll Ricardo Ayala Zacarías, Vanessa Joselyn Mendoza Gil, Ronald Vinicio López Mayen, Mynor Alberto Arias Pineda, Pablo Andrés Girón Barrios, Andrés Fernando Vásquez Morales.



26/08/2023

Detención de cabecilla de la 18 Sureños de Sonsonate en el país de Guatemala

El Centro de Antipandillas Trasnacional realizo la detención **Luis Felipe Vides Cruz (a) Chumpe o Eclipse**, en las instalaciones de aduana terrestre Las Chinamas, Ahuachapan.

El pandillero posee las ordenes de captura por los delitos de: LILIC y Apremio.



28/08/2023

Detención de cabecilla de la MS 13 en Sonsonate.

En el caserío el cruzado, cantón anal arriba, Sonsonate, se realiza la detención en flagrancia de **José Amílcar García Cruz (a) Stinger O Limbo**, Palabrero de la clica Nahuizalco Criminal Locos Salvatruchos, por el delito de agrupaciones ilícitas, ademas se le incauta un arma de Fuego y droga.



30/08/2023

Pandillero fallecido en Intervención Legal en Izalco, Sonsonate.

A las 06:20 se reportó intervención legal en el caserío y cantón Las Marías, Izalco, Sonsonate, los hechos ocurrieron en momento que elementos de la Policía Rural hacían patrullaje en la zona y fueron alertados de sujetos armados, al llegar a la zona observan al sujeto que portaba una arma de fuego y al mandarle los comandos verbales levanta el arma y apunta originándose intervención legal resultando fallecido el pandillero **José Daniel Calzadilla Aguilar (a) Mafalda** homeboy.



Fallecido

30/08/2023

Pandilleros fallecidos en Intervención Legal en Nejapa, San Salvador.

A las 18:45 se reportó intervención legal en el sector conocido como la Ermita, Cantón El Salitre del Distrito de Nejapa, entre elementos de la STO y sujetos de pandillas de MS-13, clica Ferrocarriles Locos Salvatruchos, resultando fallecidos los pandillero **Amado de Jesús Alfaro Orellana, (a) Tabaco, Pega, corredor de clica y Amílcar Vladimir Fuentes Anaya** homeboy.



Fallecidos

31/08/2023

Incautación de armas de fuego en Santa Ana

Residencial Eco Terra Maquilishuat, Santa Ana, se realizo allanamiento encontrando las armas siguientes: un arma tipo sub ametralladora pavón negro, marca Smith & Wesson, cuatro cajas de conteniendo 50 cartuchos cada una, ocho cartuchos adicionales para arma de fuego, dos cargadores color negro para arma de fuego, dos miras telescópicas, un tubo metálico al parecer silenciador, todo lo anterior para arma de fuego.



Valoraciones

- ✓ En lo que va del año 2023 se registran 99 homicidios, de estos 70 están vinculados a violencia social, entre los factores desencadenante de estos eventos se tienen: problemas personales, familiares y un buen porcentaje de las víctimas se encontraban en estado de ebriedad. Los departamentos que registran más homicidios son: San Salvador 20, La Libertad 13, Santa Ana 10, San Miguel 9, Usulután 9, Ahuachapán 8 y La Unión 8.
- ✓ En el mes de agosto se registran 15 homicidios, en 3 de los casos el tipo de violencia es no determinada y en 12 de los casos es violencia social.
- ✓ Durante el mes de enero se obtuvo información de una posible activación de la violencia por parte de las pandillas, al interior de los Centros Penales, el objetivo era llamar la atención de instituciones de DDHH. No se descarta que dichas acciones puedan realizarse fuera de los centros penales, **cabecillas de la MS13 en días recientes (27/05/2023) han girado lineamientos de cometer homicidios** contra “ventiladores” (colaboradores), “bandosos” (delincuentes), “chavalas” (pandilla 18 S y R) y los que “se hayan metido con el barrio”, seguir evadiendo la operatividad policial y militar, insistir en cobro de extorsión a negocios que lo estén cancelando, ocultar sus ilícitos, ubicar objetivos de alto impacto al existir aval realizar atentando, mantener fortalecidas las clicas, entre otros.
- ✓ En los últimos días se ha tenido información, la cual se estaría confirmando, sobre posibles acciones por parte de la pandilla MS13 para tratar de incidir o boicotear en las próximas elecciones, históricamente las pandillas han dicho a sus familiares, integrantes, colaboradores, entre otros, que voten o participen en los comicios por el candidato de su elección. Además se menciona de un posible atentando contra un funcionario para crear alarma social, no se descarta también que dicha acción sea para desacreditar las acciones de seguridad implementada en los últimos años.
- ✓ Se continúa impactando a las estructuras de las pandillas MS13, 18 Sur y 18 Rev. realizando detenciones desde los niveles de “homeboy”, “chequeo” y colaboradores, lo que ha influenciado en la reducción de diferentes delitos como homicidios, extorsión, amenazas, entre otros.
- ✓ Durante la semana se tuvieron diferentes incautaciones de armas, droga, entre otros ilícitos a integrantes de pandilla, lo que indica que la pandilla aún tiene logística para realizar hechos de violencia en las calles. Además se han tenido otras acciones encaminadas a la seguridad pública por parte del Estado como prórroga del R.E, traslados de PDL, entre otros.